

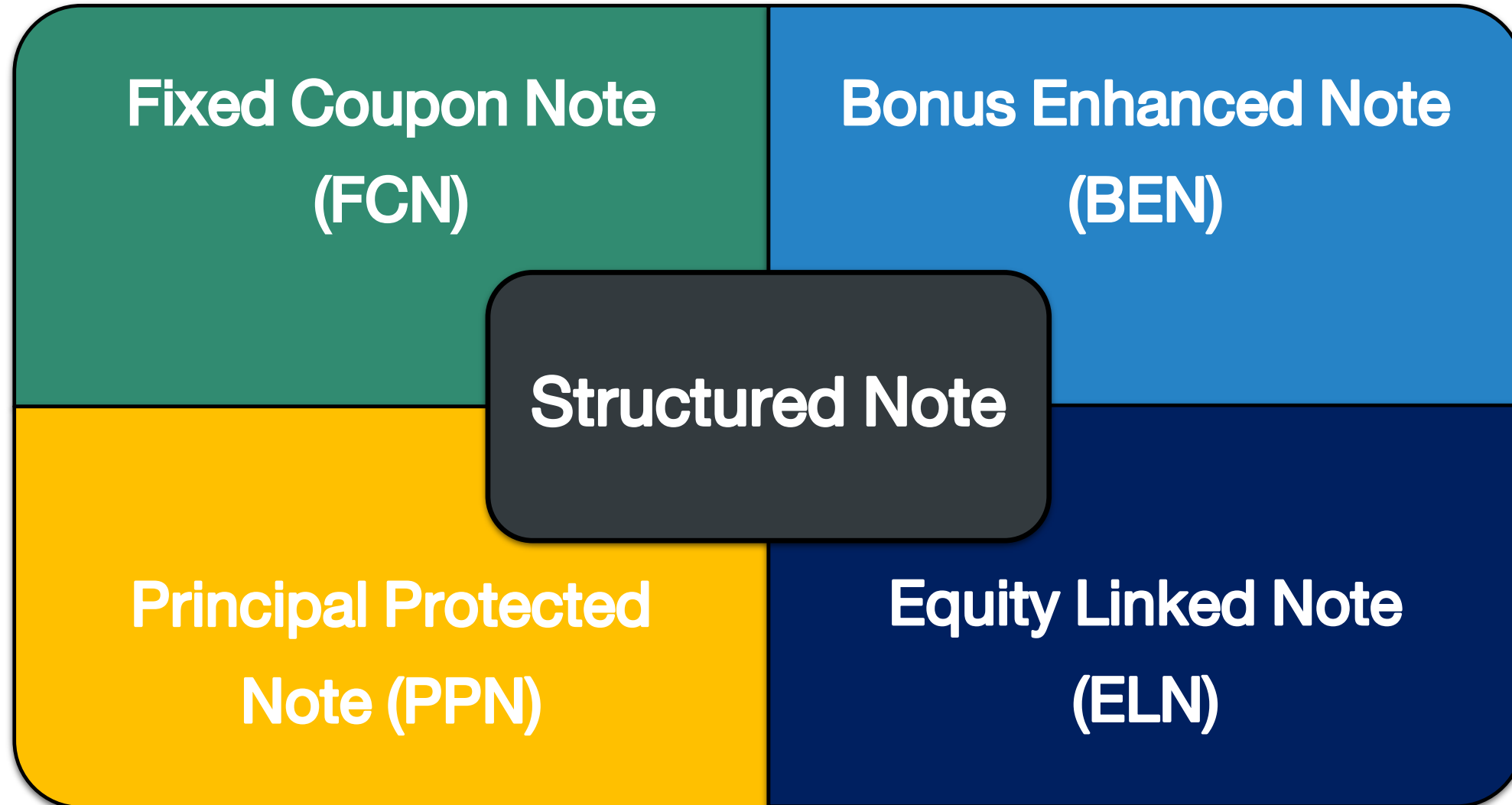
# Introduction to “Offshore Structured Note” for Client

# รู้จักกับ Structured Notes

หุ้นกู้ (Debenture) ชนิดหนึ่ง ที่มีการจ่ายผลตอบแทนและชำระคืนเงินต้นทั้งหมดหรือบางส่วน โดยผลตอบแทนจะขึ้นอยู่กับตัวแปรอ้างอิงอื่นๆ



# ประเภทของ Structured Notes



# Global Stock Universe for Structured Note



**Global Stock  
Universe  
For Structured Note**

- Apple (AAPL US)
- Microsoft (MSFT US)
- Google (GOOGL US)
- Amazon (AMZN US)
- Nvidia (NVDA US)
- Broadcom (AVGO US)
- Salesforce (CRM US)
- Adobe (ADBE US)
- AMD (AMD US)
- Netflix (NFLX US)
- Walt Disney (DIS US)
- Qualcomm (QCOM)

- Tencent (700 HK)
- Alibaba (9988 HK)
- BYD (1211 HK)
- HSBC (5 HK)
- Ping An (2318 HK)
- AIA (1299 HK)
- Meituan (3690 HK)
- Netease (9999 HK)
- Hong Kong Exchange (388 HK)
- Budweiser (1876 HK)
- Xiaomi (1810 HK)
- Anta Sport (2020 HK)
- JD.com (9618 HK)
- Baidu (9888 HK)
- Galaxy Entertainment (27 HK)
- Sands China (1928 HK)
- Trip.com (9961 HK)
- Li Auto (2015 HK)
- Xpeng (9868 HK)

# Fixed Coupon Note (FCN)

Structured Notes ประเภทที่จ่ายดอกเบี้ยตามเงื่อนไข

FCN

KIKO FCN

Step Down  
FCN

# Fixed Coupon Note (FCN)

Structured Note ที่มีการจ่ายผลตอบแทนทุกเดือนตามเงื่อนไขที่กำหนด

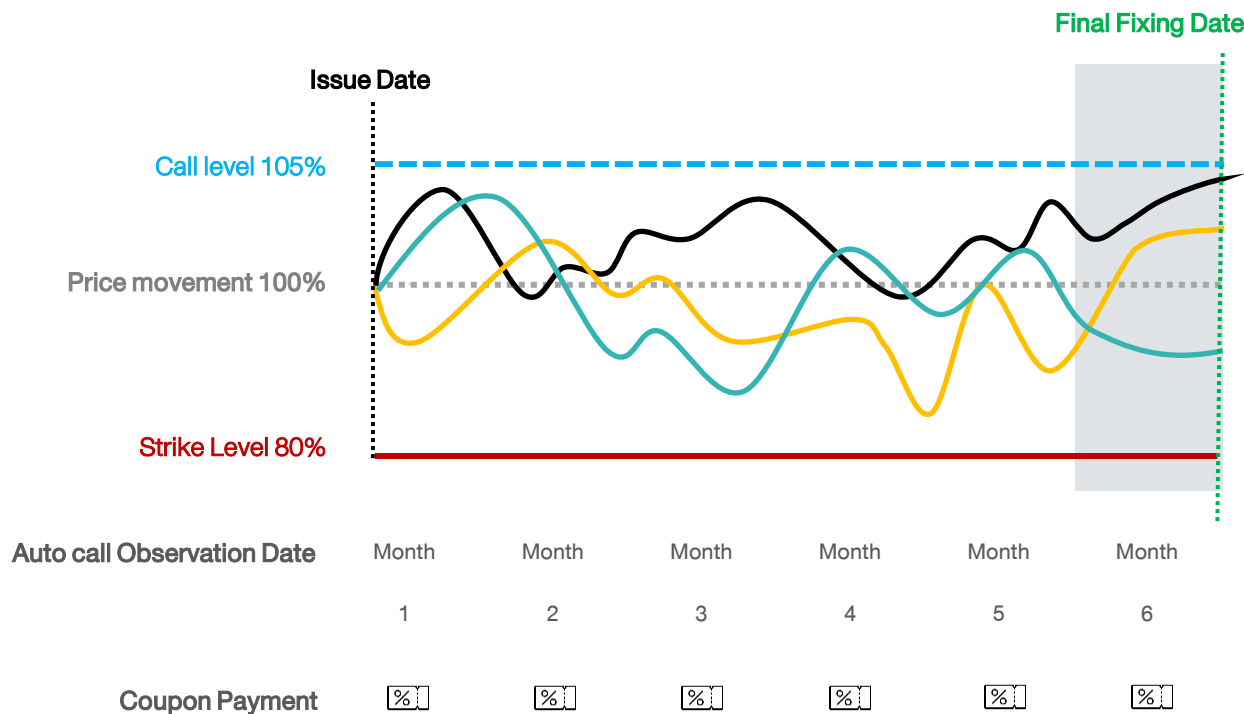
# Fixed Coupon Note (FCN)

- หุ้นกู้ที่มีอนุพันธ์โดยมีหลักทรัพย์อ้างอิงเป็นหุ้นต่างประเทศ
- ระยะเวลาถือครอง 6 เดือน
- ได้รับดอกเบี้ยทุกเดือนโดยแต่ละเดือนจะมีการกำหนด Auto call Observation Date เพื่อใช้ในการดูการไถ่ก่อนกำหนด
- ได้รับเงินต้นคืนเมื่อสิ้นสุดสัญญาในรูปแบบเงินสด หรือหุ้นอ้างอิง

## Final Fixing Date

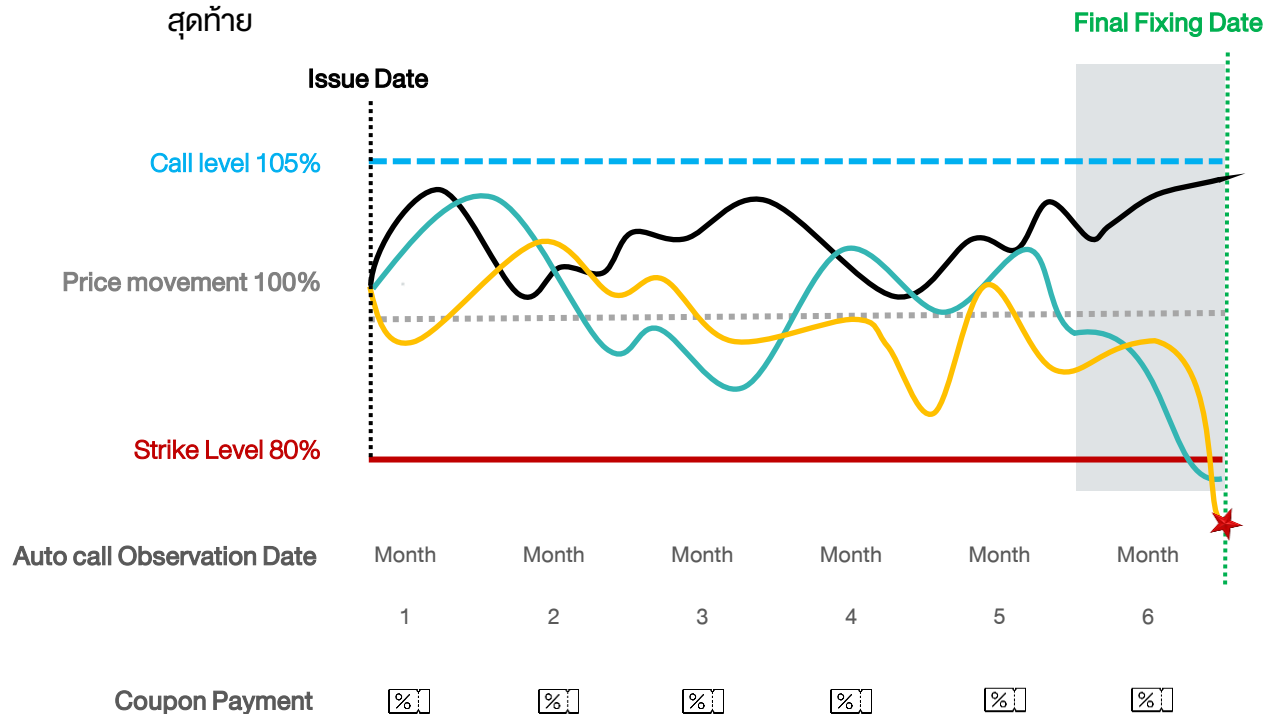
ถ้าราคาหุ้นทั้ง 3 ตัว  $\geq$  Strike level

ลูกค้าจะได้รับเงินต้นคืนทั้งหมดพร้อมดอกเบี้ยในเดือนสุดท้าย



ถ้าราคาหุ้นตัวใดตัวหนึ่ง  $<$  Strike Level

ลูกค้าจะได้รับหุ้นที่ราคาต่ำที่สุด (Worst Off) ที่ราคา Strike Level พร้อมรับดอกเบี้ยในเดือนสุดท้าย



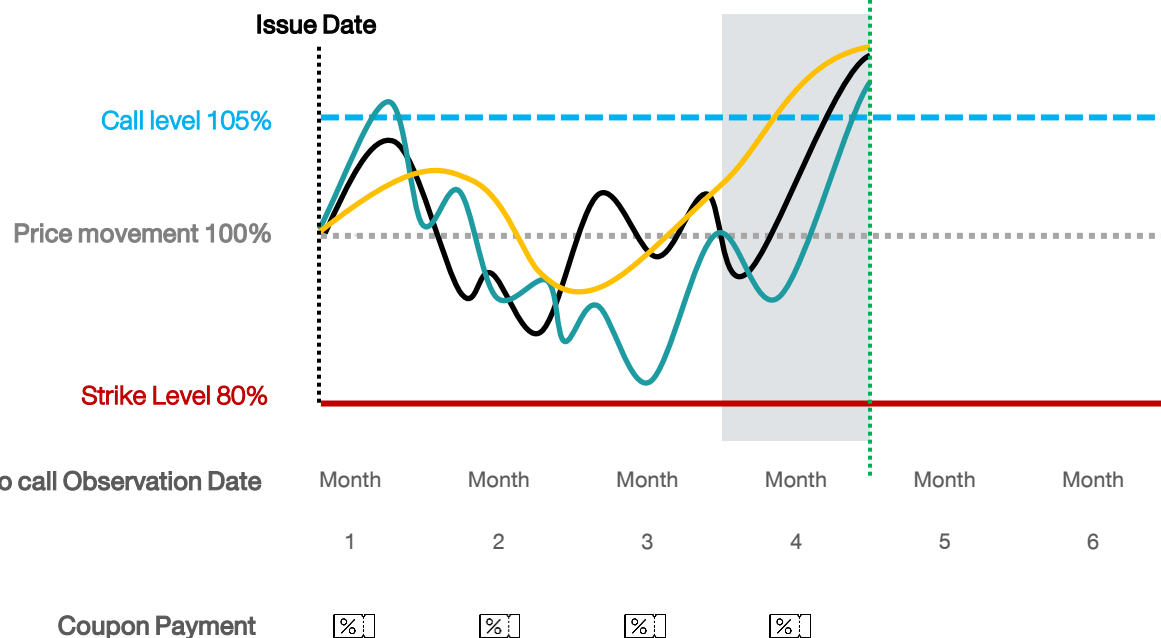
# Fixed Coupon Note (FCN)

## Observation Date

ถ้าราคาหุ้นทั้ง 3 ตัว  $\geq$  Call Level

ลูกค้าจะได้รับเงินต้นคืนทั้งหมดพร้อมดอกเบี้ยในเดือนนั้น (Early redemption หรือ ถูกไถ่ถอนก่อนกำหนด)

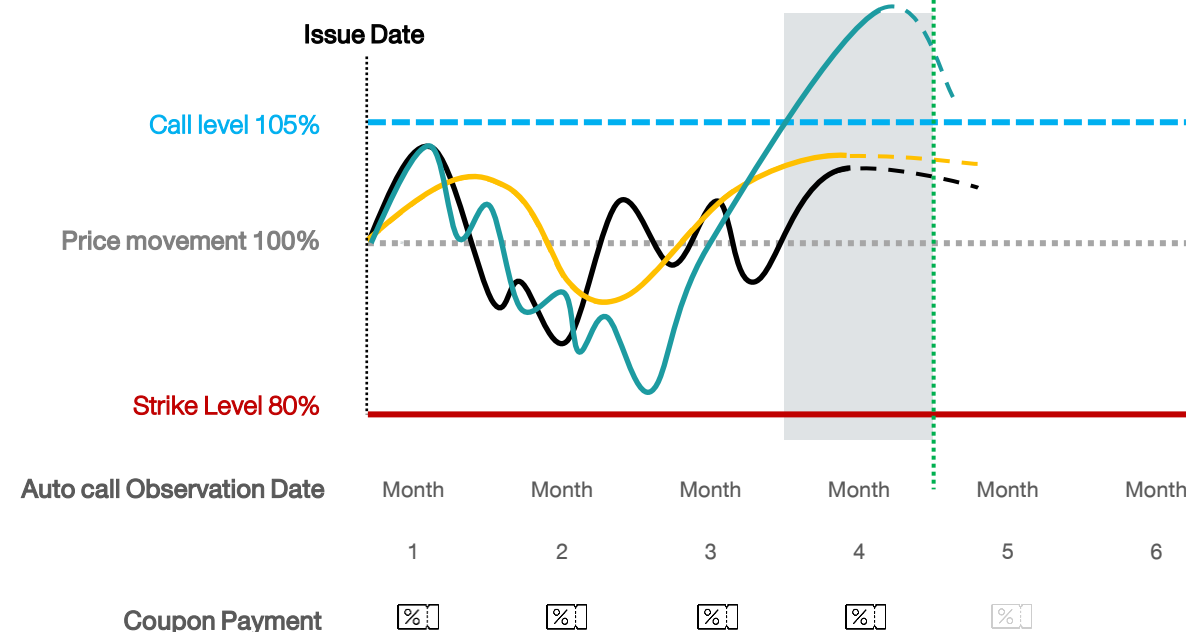
Auto call Observation Date  
Month 4 เป็น Early redemption



ถ้าราคาหุ้นตัวใดตัวหนึ่ง  $<$  Call Level

ลูกค้าจะได้รับดอกเบี้ยของเดือนนั้น และรอ Auto call Observation Date ของเดือนถัดไปเพื่อพิจารณา ตาม Call Level อีกครั้ง

Auto call Observation Date  
Month 4 ไม่เป็น Early redemption






# Fixed Coupon Note (FCN)


## Investment Theme by Global Investment:

กระจายการลงทุนในหุ้นชั้นนำหลากหลายอุตสาหกรรมทั้งในฝั่งสหรัฐฯและยุโรป ได้แก่ **Apple (AAPL US)** ผู้นำด้าน Smartphone และอุปกรณ์อิเล็กทรอนิกส์ **Mastercard (MA US)** ผู้ให้บริการด้านการชำระเงิน และแบรนด์หรู **LVMH (MC FP)**


## Underlying Assets:



**Apple (AAPL US)**



**Mastercard (MA US)**








**LVMH (MC FP)**

## FCN Key Information

Type	: Worst-off
Coupon (Monthly Payment)	: 12% p.a.
Call Level (Monthly)	: 97.00%
Strike Level (At Period End)	: 75.12%
Tenor (Delayed 2 weeks)	: 6 months
Currency	: USD
Minimum Size	: 50,000
Issuer	: Leonteq
Credit rating	: BBB

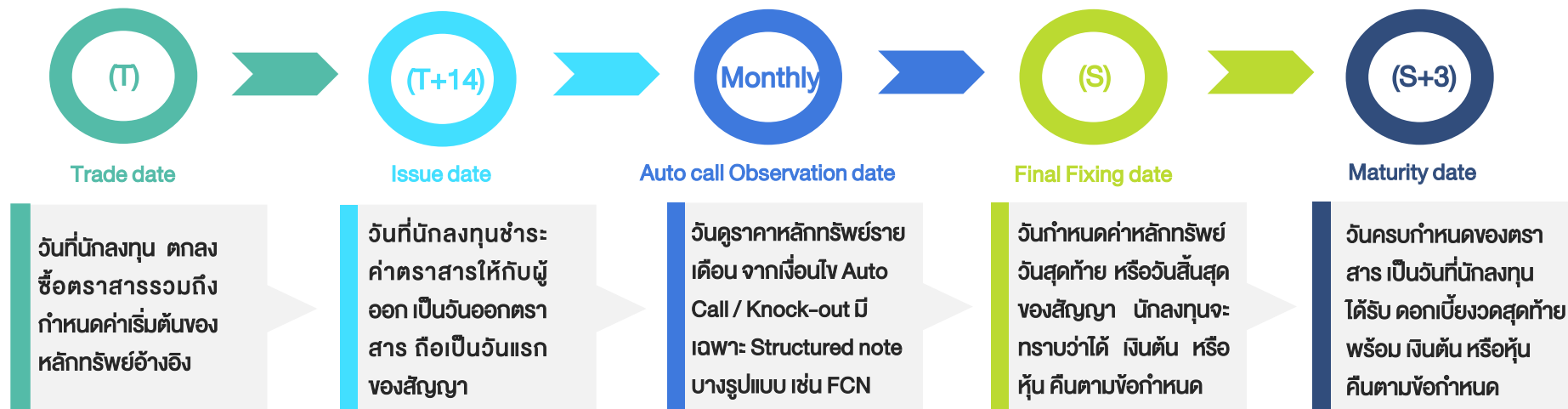
# FCN เหมาะกับนักลงทุนประเภทไหน ?

-  ต้องการรับกระแสเงินสด ทุกเดือน
-  ต้องการรับผลตอบแทนที่มากกว่าเงินฝากและตราสารหนี้ทั่วไป
-  ต้องการลงทุนระยะ 3-6 เดือน
-  สามารถรับความเสี่ยงจากตราสารที่มีความซับซ้อนได้
-  กระจายความเสี่ยงโดยการลงทุนในตราสารต่างประเทศ

# Fixed Coupon Note (FCN)

## รายละเอียดที่สำคัญของตราสาร

1. Initial Fixing date (Trade Date) : วันซื้อขายวันแรก (กำหนดราคาหุ้น ATO/ATC/VWAP)
2. Issue Date : วันออกตราสาร (หลังจาก Initial Fixing date 14 วัน)
3. Last Trading Date : วันที่ซื้อขายวันสุดท้าย
4. Final Fixing Date : วันกำหนดค่าหลักทรัพย์วันสุดท้าย (วันเดียวกับ Last Trading Date)
5. Redemption date (Maturity Date) : วันครบกำหนดการไถ่ถอน (หลังจาก Last Trading Date 3 วันทำการ)
6. Observation date : วันกำหนดค่าของ Auto call
7. Early redemption date : วันที่ถูกไถ่ถอนก่อนกำหนด หลังจาก Observation Date 3 วันทำการ
8. Coupon Payment : ดอกเบี้ยตราสาร จ่ายหลัง Observation Date หรือ Last Trading Date 3 วันทำการ



# Fixed Coupon Note with Knock-In (KIKO FCN)

**Structured Note ที่มีการจ่ายผลตอบแทนทุกเดือนตามเงื่อนไขที่กำหนด  
พร้อมมี Knock-in ช่วยลดโอกาสได้รับเงินต้นคืนเป็นหุ้น**

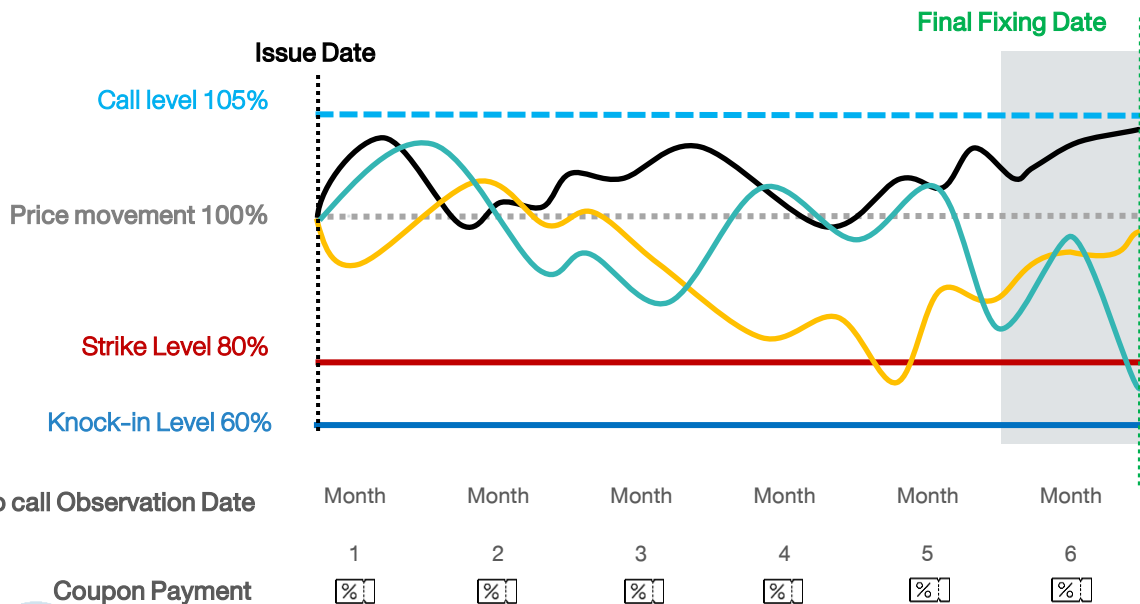
# Fixed Coupon Note With Knock-In (KIKO FCN)

- หุ้นที่มีอนุพันธ์โดยมีหลักทรัพย์อ้างอิงเป็นหุ้นต่างประเทศ
- ระยะเวลาถือครอง 6 เดือน
- มี Knock-In ที่ช่วยลดโอกาสได้รับหุ้น
- ได้รับดอกเบี้ยทุกเดือนโดยแต่ละเดือนจะมีการกำหนด Auto call Observation Date เพื่อใช้ในการดูการไต่ก่อนก่อนกำหนด
- ได้รับเงินต้นคืนเมื่อสิ้นสุดสัญญาในรูปแบบเงินสด หรือหุ้นอ้างอิง

## Final Fixing Date

ถ้าราคาปิดทุกวันของหุ้นอ้างอิงไม่เคยแตะ Knock-in

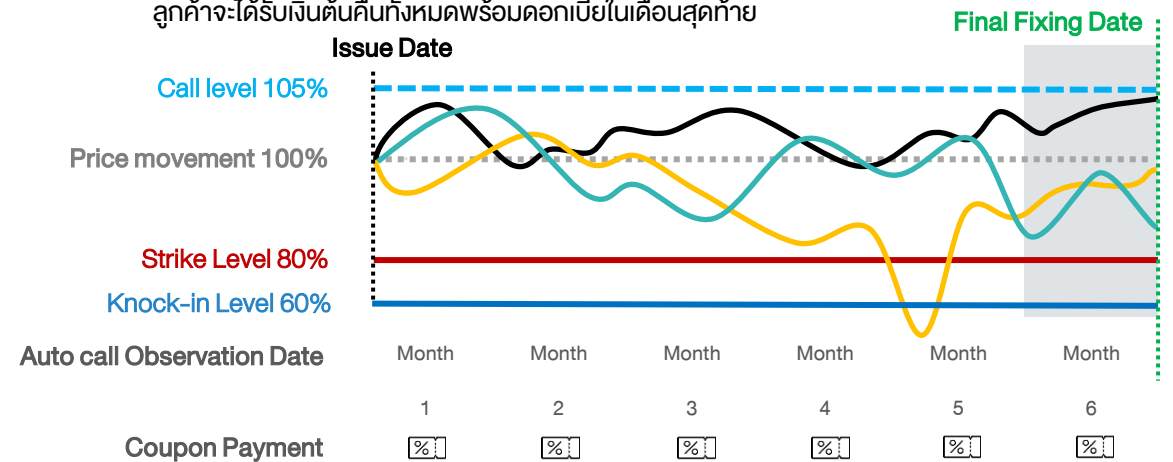
ลูกค้าจะได้รับเงินต้นคืนทั้งหมดพร้อมดอกเบี้ยในเดือนสุดท้ายแม้ราคาหุ้นอ้างอิงจะต่ำกว่า Strike level ก็ตาม



ถ้าราคาหุ้นตัวใดตัวหนึ่งเคยแตะ Knock-in จะกลับมาพิจารณา Strike Level

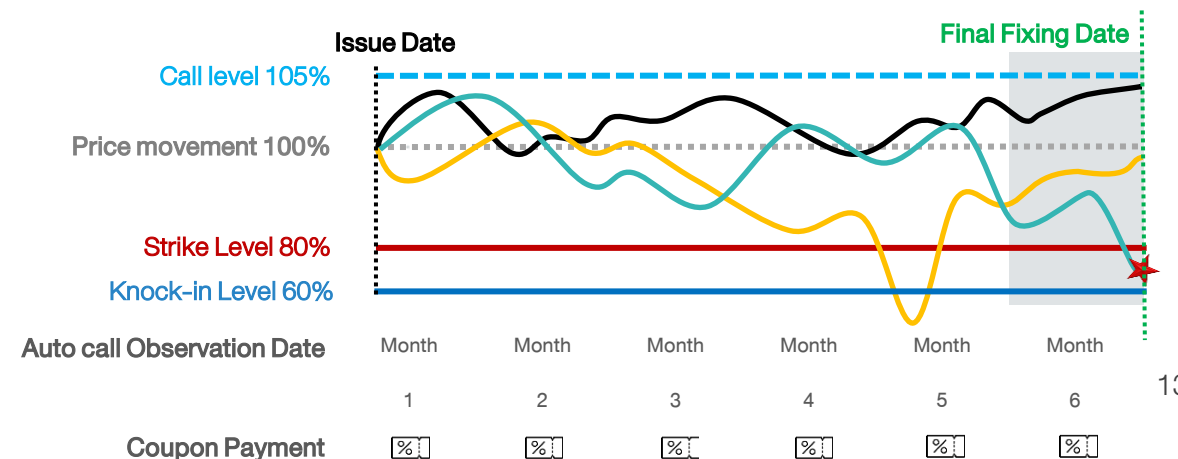
กรณีที่ 1 ถ้าราคาหุ้นทั้ง 3 ตัว  $\geq$  Strike level

ลูกค้าจะได้รับเงินต้นคืนทั้งหมดพร้อมดอกเบี้ยในเดือนสุดท้าย



กรณีที่ 2 ถ้าราคาหุ้นตัวใดตัวหนึ่ง  $<$  Strike Level

ลูกค้าจะได้รับหุ้นที่ราคาต่ำที่สุด (Worst Off) ที่ราคา Strike Level พร้อมรับดอกเบี้ยในเดือนสุดท้าย



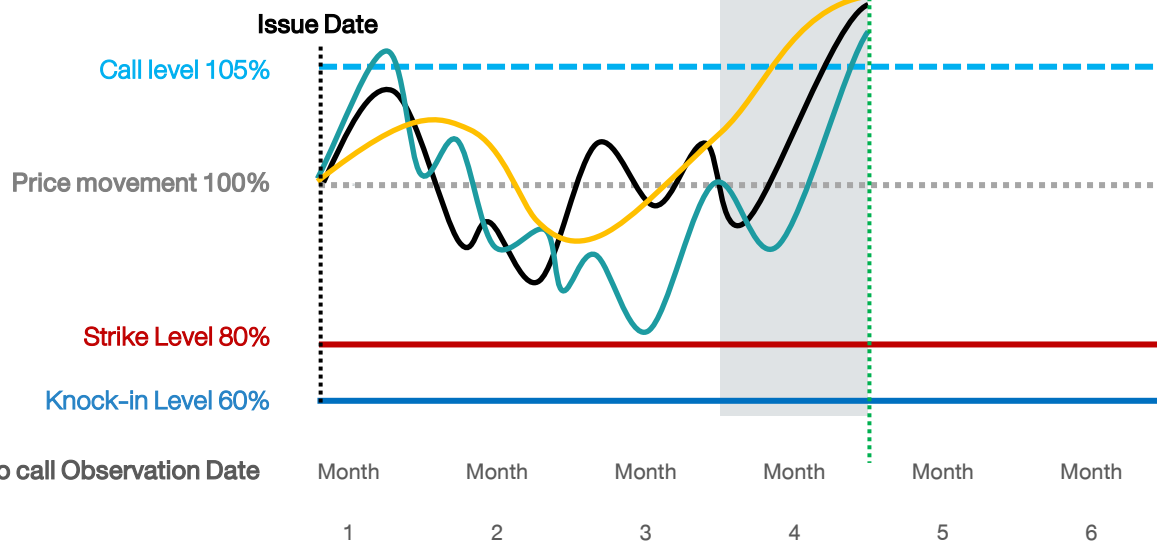
# Fixed Coupon Note With Knock-In (KIKO FCN)

## Observation Date

ถ้าราคาหุ้นทั้ง 3 ตัว  $\geq$  Call Level

ลูกค้าจะได้รับเงินต้นคืนทั้งหมดพร้อมดอกเบี้ยในเดือนนั้น (Early redemption หรือ ถูกไถ่ถอนก่อนกำหนด)

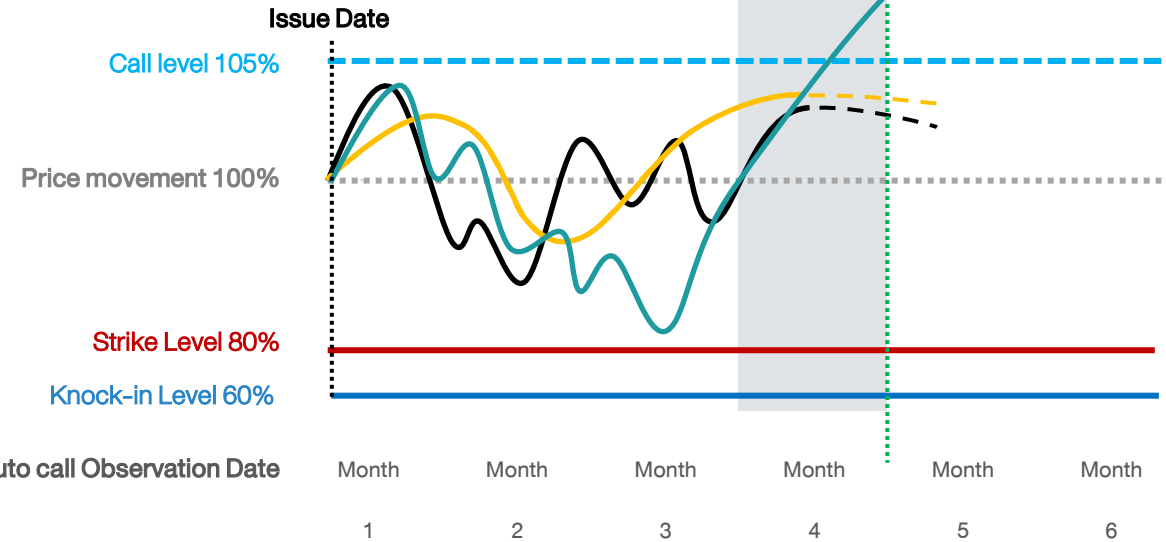
Auto call Observation Date  
Month 4 เป็น Early redemption



ถ้าราคาหุ้นตัวใดตัวหนึ่ง  $<$  Call Level

ลูกค้าจะได้รับดอกเบี้ยของเดือนนั้น และรอ Auto call Observation Date ของเดือนถัดไปเพื่อพิจารณา ตาม Call Level อีกครั้ง

Auto call Observation Date  
Month 4 ไม่เป็น Early redemption



Coupon Payment

Coupon Payment

# Fixed Coupon Note With Knock-In (KIKO FCN)

## Investment Theme by Global Investment:

รวมมิตรหุ้นจีนธีม E-Commerce 3 ตัว ได้แก่ **Alibaba (9988 HK)** เจ้าของแพลตฟอร์ม eCommerce อันดับ 1 ในจีน **JD.COM (9618 HK)** บริษัทเกมยักษ์ใหญ่จากจีนอย่าง **Tencent (700 HK)**

## Underlying Assets:



**Alibaba (9988 HK)**



**JD.COM (9618 HK)**



**Tencent (700 HK)**

## FCN Key Information

- Type : Worst-off
- Coupon (Monthly Payment) : 18% p.a.
- Call Level (monthly) : 97.00%
- Strike Level (At Period End) : 62.37%
- Knock-In Level (daily on close) : 60%
- Tenor (Delayed 2 weeks) : 6 months
- Currency : USD
- Minimum Size : 50,000
- Issuer : Leonteq
- Credit rating : BBB

# KIKO FCN เหมาะกับนักลงทุนประเภทไหน ?



ต้องการรับกระแสเงินสด ทุกเดือน



ต้องการรับผลตอบแทนที่มากกว่าเงินฝากและตราสารหนี้ทั่วไป



ต้องการลงทุนระยะ 3-6 เดือน



สามารถรับความเสี่ยงจากตราสารที่มีความซับซ้อนได้



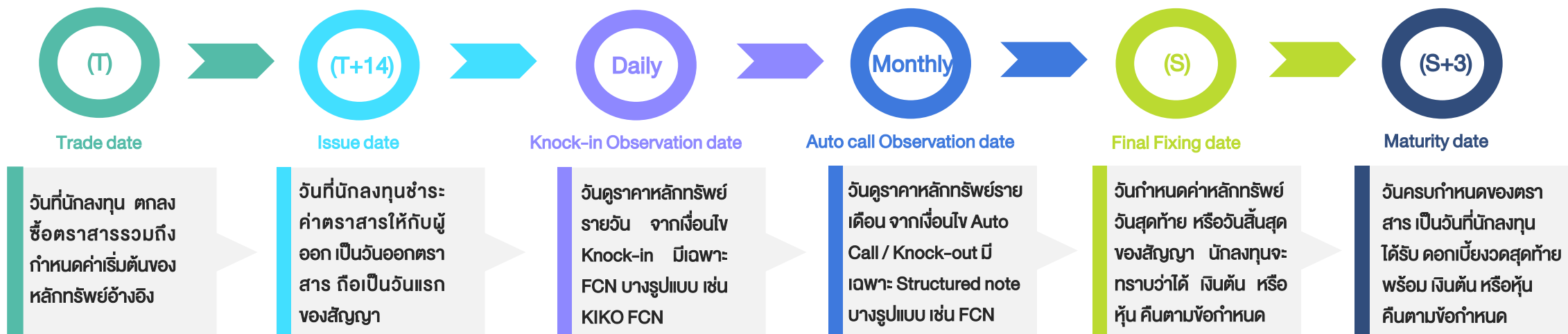
ต้องการกระจายความเสี่ยงโดยการลงทุนในตราสารต่างประเทศ



# Fixed Coupon Note With Knock-In (KIKO FCN)

## รายละเอียดที่สำคัญของตราสาร

1. Initial Fixing date (Trade Date) : วันซื้อขายวันแรก (กำหนดราคาหุ้น ATO/ATC/VWAP)
2. Issue Date : วันออกตราสาร (หลังจาก Initial Fixing date 14 วัน)
3. Last Trading Date : วันที่ซื้อขายวันสุดท้าย
4. Final Fixing Date : วันกำหนดค่าหลักทรัพย์วันสุดท้าย (วันเดียวกับ Last Trading Date)
5. Redemption date (Maturity Date) : วันครบกำหนดการไถ่ถอน (หลังจาก Last Trading Date 3 วันทำการ)
6. Observation date : วันกำหนดค่าของ Auto call
7. Early redemption date : วันที่ถูกไถ่ถอนก่อนกำหนด หลังจาก Observation Date 3 วันทำการ
8. Coupon Payment : ดอกเบี้ยตราสาร จ่ายหลัง Observation Date หรือ Last Trading Date 3 วันทำการ



# Stepdown Fixed Coupon Note with Knock-In (Stepdown KIKO FCN)

Structured Note ที่มีการจ่ายผลตอบแทนทุกเดือนตามเงื่อนไขที่กำหนด

พร้อมมี Knock-in ช่วยลดโอกาสได้รับเงินต้นคืนเป็นหุ้น

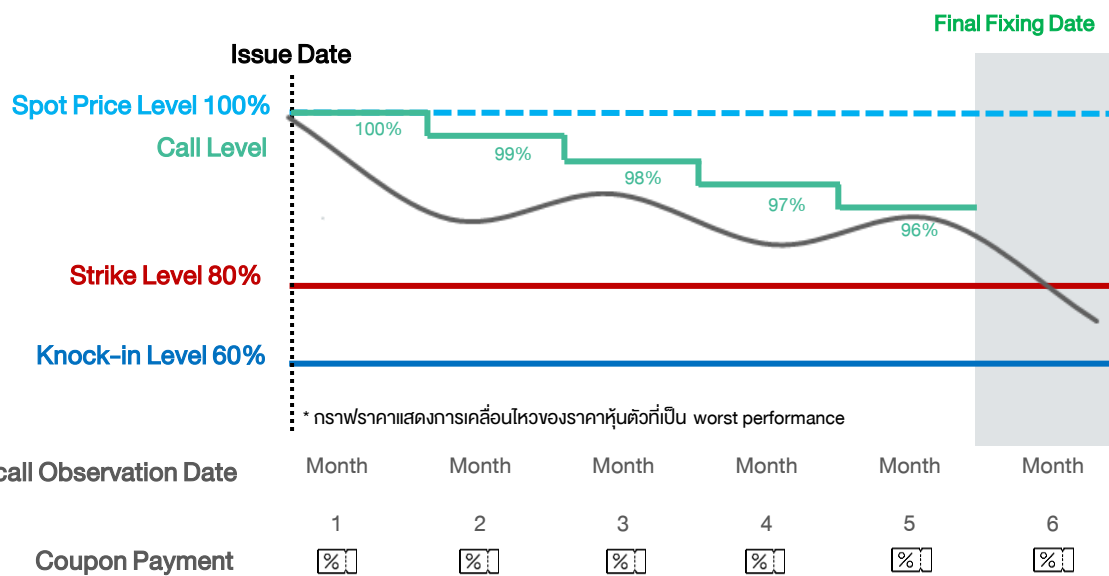
# Stepdown Fixed Coupon Note With Knock-In (Stepdown KIKO FCN)

- หุ่นที่มีอนุพันธ์โดยมีหลักทรัพย์อ้างอิงเป็นหุ้นต่างประเทศ
- ระยะเวลาถือครอง 6 เดือน
- มี Knock-In ที่ช่วยลดโอกาสได้รับหุ้น
- ได้รับดอกเบี้ยทุกเดือนโดยแต่ละเดือนจะมีการกำหนด Auto call Observation Date เพื่อใช้ในการดูการไต่ก่อนกำหนด โดย Call Level มีการเปลี่ยนแปลงในแต่ละเดือน
- ได้รับเงินต้นคืนเมื่อสิ้นสุดสัญญาในรูปแบบเงินสด หรือหุ้นอ้างอิง

## Final Fixing Date

ถ้าราคาปิดทุกวันของหุ้นอ้างอิงไม่เคยแตะ Knock-in

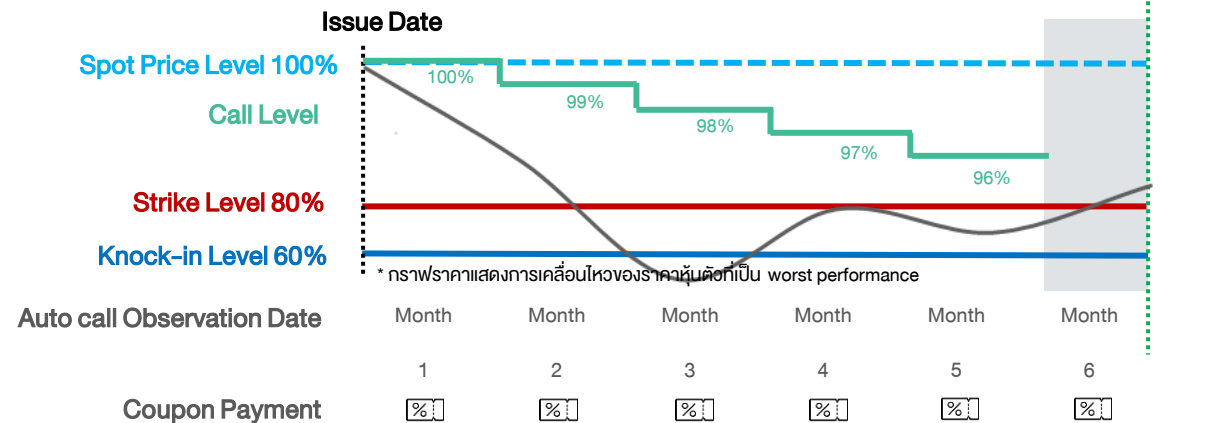
ลูกค้าจะได้รับเงินต้นคืนทั้งหมดพร้อมดอกเบี้ยในเดือนสุดท้ายแม้ราคาหุ้นอ้างอิงจะต่ำกว่า Strike level ก็ตาม



ถ้าราคาหุ้นตัวใดตัวหนึ่งเคยแตะ Knock-in จะกลับมาพิจารณา Strike Level

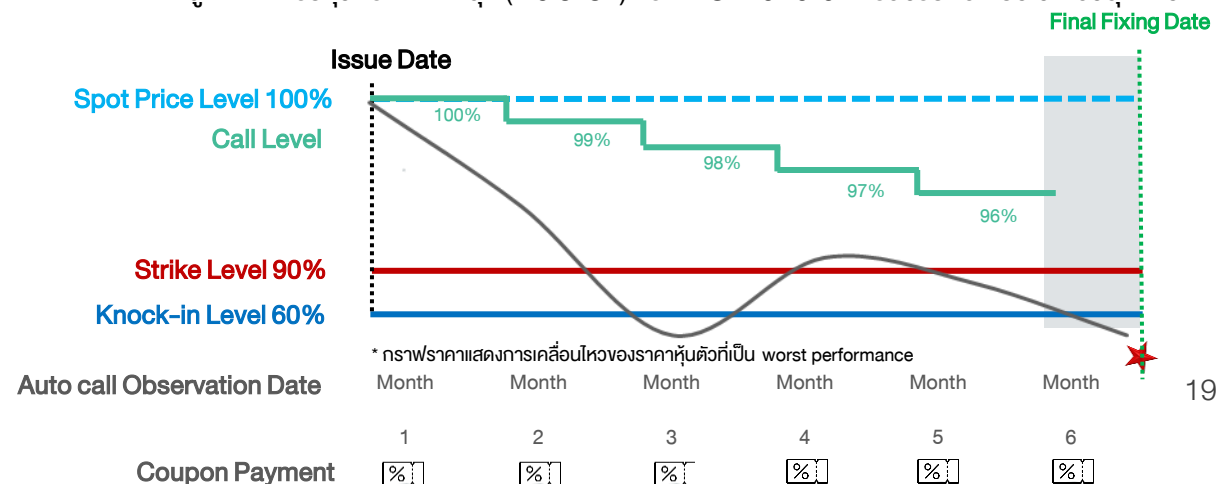
กรณีที่ 1 ถ้าราคาหุ้นทั้ง 3 ตัว  $\geq$  Strike level

ลูกค้าจะได้รับเงินต้นคืนทั้งหมดพร้อมดอกเบี้ยในเดือนสุดท้าย



กรณีที่ 2 ถ้าราคาหุ้นตัวใดตัวหนึ่ง  $<$  Strike Level

ลูกค้าจะได้รับหุ้นที่ราคาต่ำที่สุด (Worst Off) ที่ราคา Strike Level พร้อมรับดอกเบี้ยในเดือนสุดท้าย



# Stepdown Fixed Coupon Note With Knock-In (Stepdown KIKO FCN)

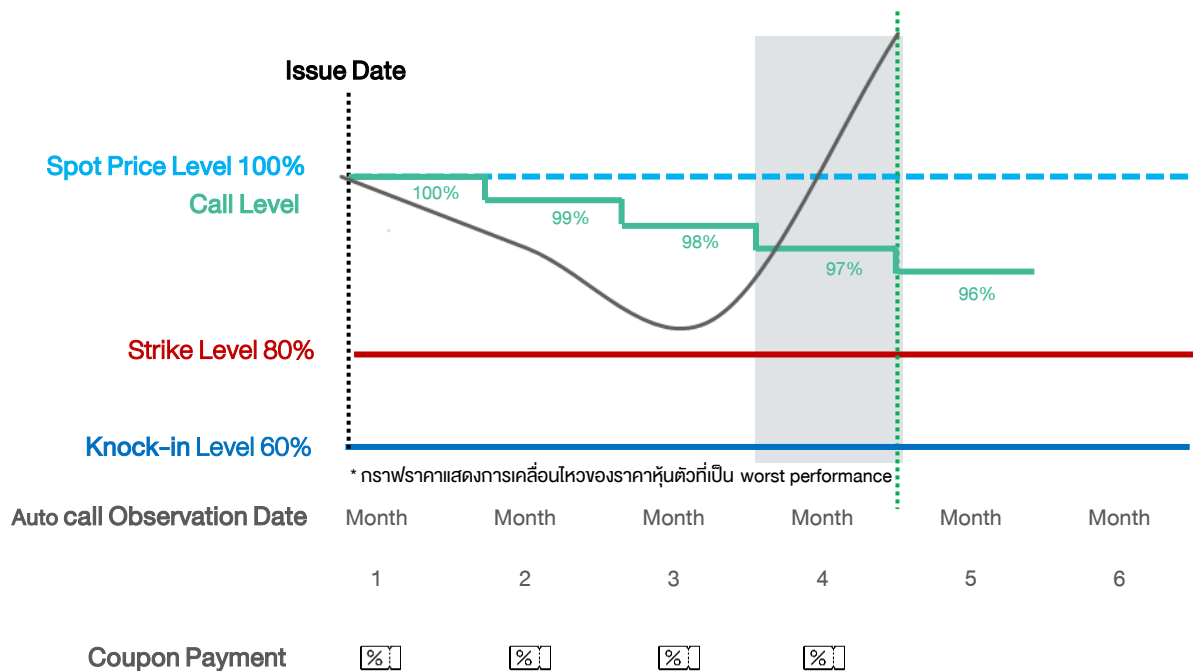
## Observation Date

กรณีที่ 1 เกิดเหตุการณ์ Early Redemption หรือ ถูกไถ่ก่อนกำหนด

โดยราคาหุ้นทุกตัว  $\geq$  Call Level ณ Observation Date

ลูกค้าจะได้รับเงินต้นคืนทั้งหมดพร้อมดอกเบี้ยในเดือนนั้น (Early redemption หรือ ถูกไถ่ก่อนกำหนด)

Auto call Observation Date  
Month 4 เป็น Early redemption

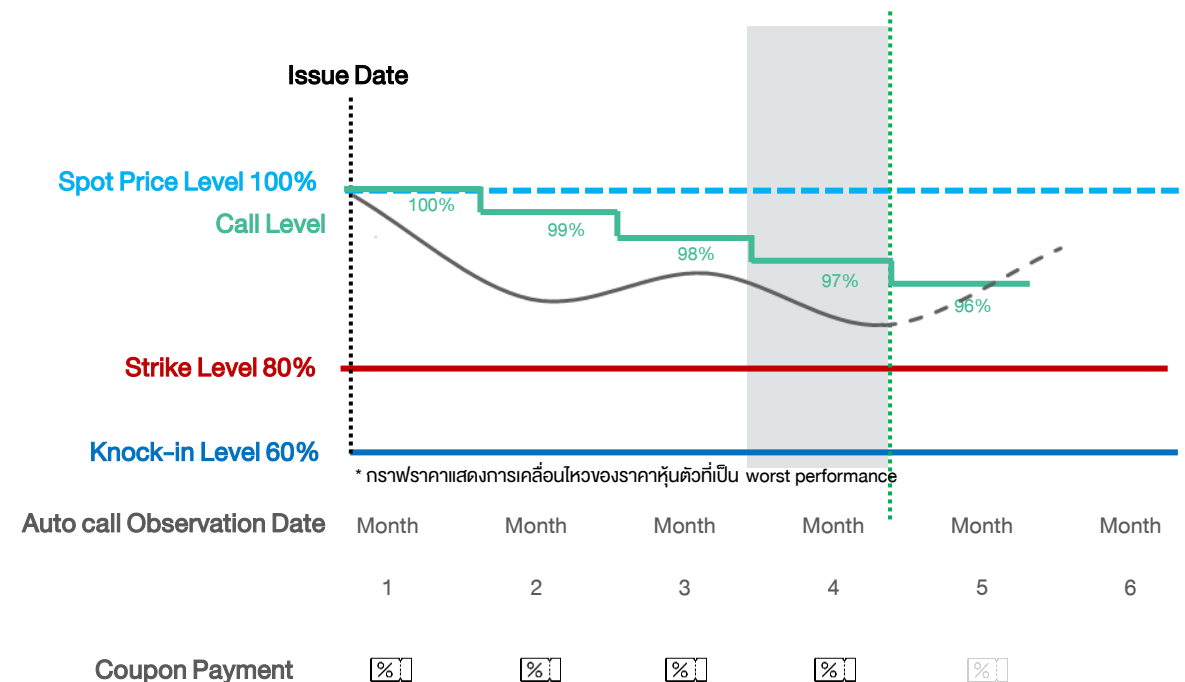


กรณีที่ 2 ไม่เกิดเหตุการณ์ Early Redemption หรือ ถูกไถ่ก่อนกำหนด

ถ้าราคาหุ้นตัวใดตัวหนึ่ง  $<$  Call Level ณ Observation Date

ลูกค้าจะได้รับดอกเบี้ยของเดือนนั้น และรอ Auto call Observation Date ของเดือนถัดไปเพื่อพิจารณา ตาม Call Level อีกครั้ง

Auto call Observation Date  
Month 4 ไม่เป็น Early redemption



# Stepdown Fixed Coupon Note With Knock-In (Stepdown KIKO FCN)

## Investment Theme by Global Investment:

**Hermes (RMS FP)** : บริษัทสัญชาติฝรั่งเศส ผู้ผลิตและออกแบบผลิตภัณฑ์หรูระดับโลก มีธุรกิจหลัก ได้แก่ เครื่องหนัง เช่น กระเป๋าไปจนถึงอานม้า, **Advanced Micro Devices, Inc. (AMD US)** : บริษัทผู้ผลิต Semiconductor สัญชาติอเมริกัน โดยมี 2 ธุรกิจหลักคือ 1.ธุรกิจ Computing และ Graphics 2.ธุรกิจ Enterprise, Embedded and semi-custom, **On Holding (ONON US)** : On clouds ก่อตั้งเมื่อปี 2010 ที่สวิตเซอร์แลนด์ โดยตั้งเป้าที่จะปฏิวัติวงการวิ่งโดยคุณ Olivier Bernhard อดีตนักกรีฑาดีกรีแชมป์ ธุรกิจใน 1. รองเท้า 2. เสื้อผ้า 3. เครื่องประดับ

## Underlying Assets:



**Hermes (RMS FP)**



**AMD (AMD US)**

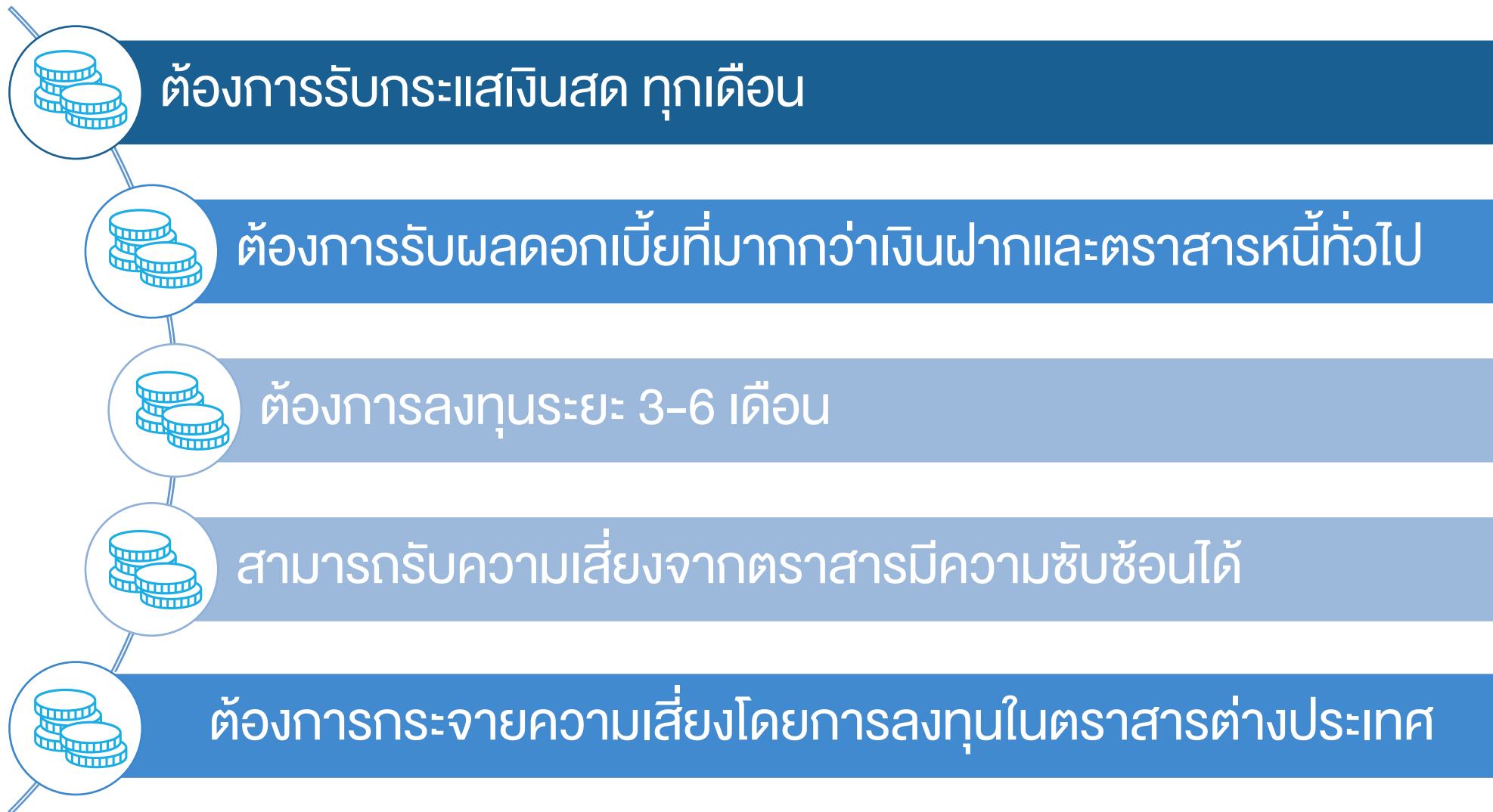


**On Holding (ONON US)**

## FCN Key Information

- Type : Worst-off
- Coupon (Monthly Payment) : 15% p.a.
- Call Level (monthly stepdown 3%) : 97.00% / 94.00%
- Strike Level (At Period End) : 88.43%
- Knock-In Level (daily on close) : 60%
- Tenor (Delayed 2 weeks) : 3 months
- Currency : USD
- Minimum Size : 50,000
- Issuer : Leonteq
- Credit rating : BBB

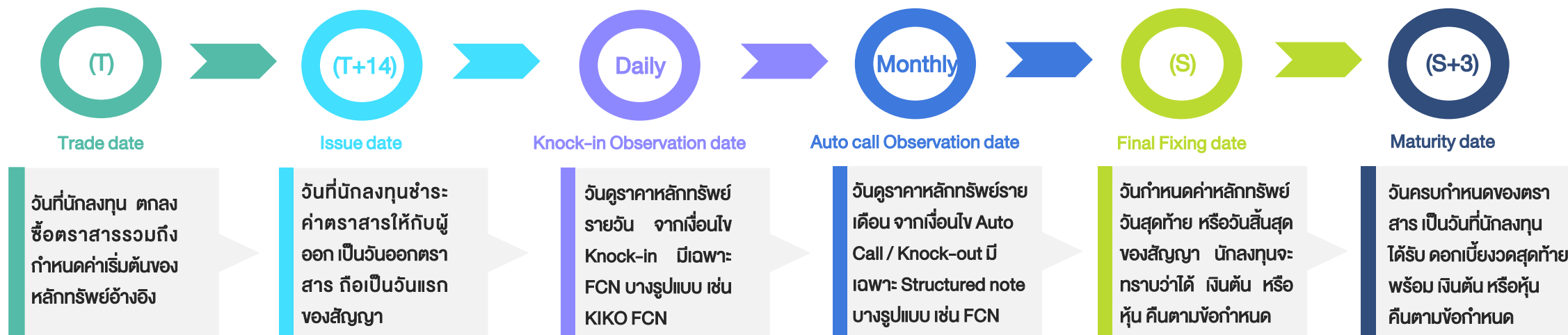
# Stepdown KIKO FCN เหมาะกับนักลงทุนประเภทไหน ?



# Stepdown Fixed Coupon Note With Knock-In (Stepdown KIKO FCN)

## รายละเอียดที่สำคัญของตราสาร

1. Initial Fixing date (Trade Date) : วันซื้อขายวันแรก (กำหนดราคาหุ้น ATO/ATC/VWAP)
2. Issue Date : วันออกตราสาร (หลังจาก Initial Fixing date 14 วัน)
3. Last Trading Date : วันที่ซื้อขายวันสุดท้าย
4. Final Fixing Date : วันกำหนดค่าหลักทรัพย์วันสุดท้าย (วันเดียวกับ Last Trading Date)
5. Redemption date (Maturity Date) : วันครบกำหนดการไถ่ถอน (หลังจาก Last Trading Date 3 วันทำการ)
6. Observation date : วันกำหนดค่าของ Auto call
7. Early redemption date : วันที่ถูกไถ่ถอนก่อนกำหนด หลังจาก Observation Date 3 วันทำการ
8. Coupon Payment : ดอกเบี้ยตราสาร จ่ายหลัง Observation Date หรือ Last Trading Date 3 วันทำการ



# Bonus Enhanced Note (BEN)

Structured Note ที่จ่ายผลตอบแทนล้นไปตามการปรับขึ้นของหุ้นอ้างอิง  
ตามเงื่อนไขที่กำหนด



# Bonus Enhanced Note (BEN)

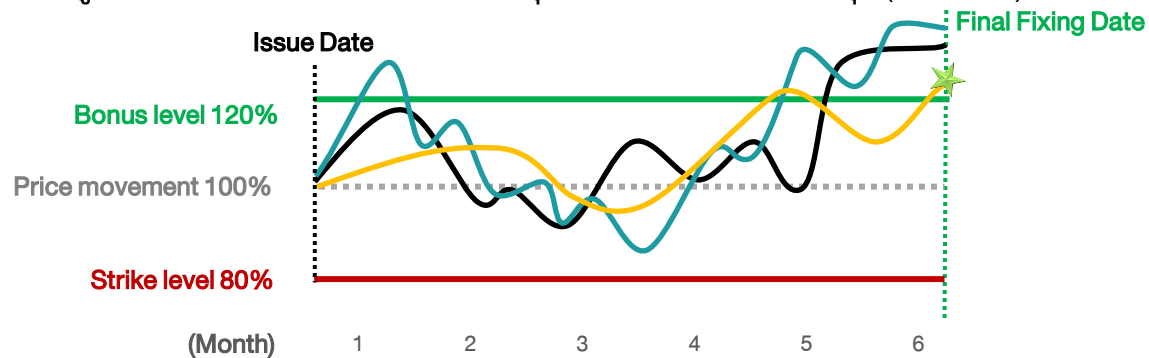
- หุ่นกู้ที่มีอนุพันธ์ที่มีหลักทรัพย์อ้างอิงเป็นหุ้นต่างประเทศ
- ระยะเวลาถือครอง 6 เดือน

- เหมาะสำหรับหุ้นอ้างอิงที่มีแนวโน้ม Sideway Up
- ได้รับผลตอบแทนเมื่อครบกำหนดเท่านั้น
- ได้รับเงินต้นคืนเมื่อสิ้นสุดสัญญาในรูปแบบเงินสด หรือหุ้นอ้างอิง

## Final Fixing Date

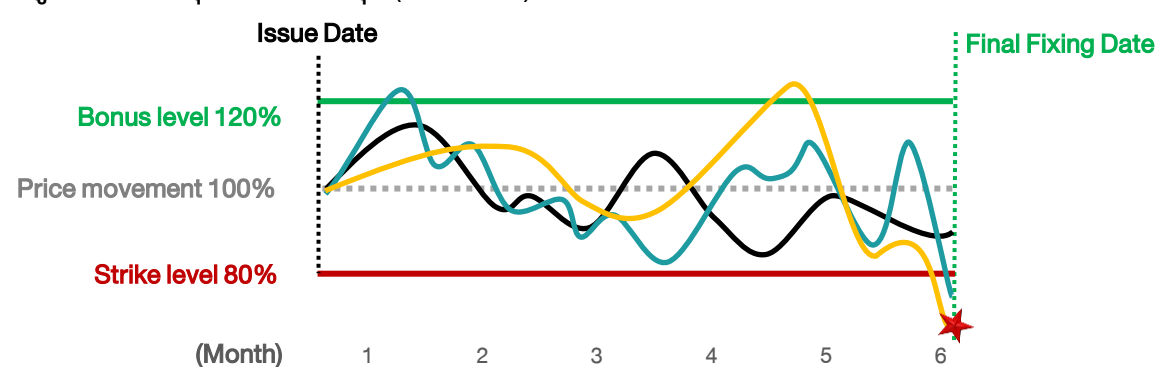
ถ้าราคาหุ้นทั้ง 3 ตัว  $\geq$  Bonus Level

ลูกค้ายะได้รับเงินต้น + ผลตอบแทนตามหุ้นอ้างอิงที่ปรับตัวขึ้นน้อยที่สุด (Worst Off)



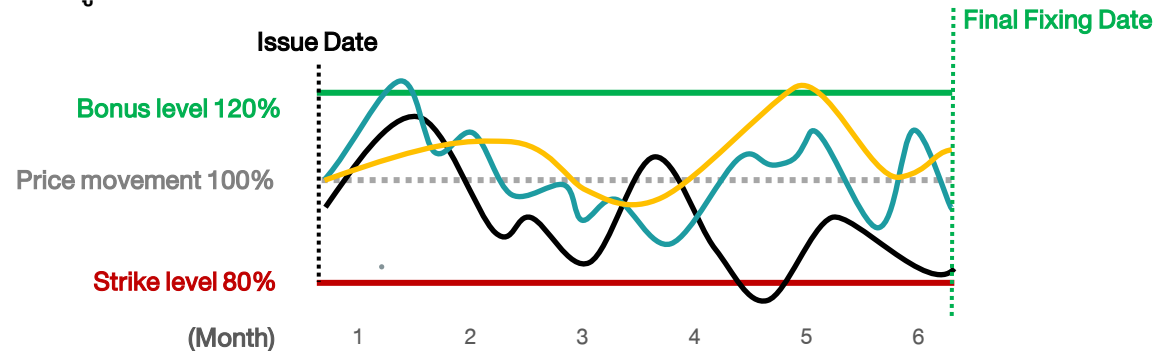
ถ้าราคาหุ้นตัวใดตัวหนึ่ง  $<$  Strike Level

ลูกค้ายะได้รับหุ้นที่ราคาต่ำที่สุด (Worst Off) ที่ราคา Strike Level



ถ้าราคาหุ้นทั้ง 3 ตัว อยู่ในระหว่าง Bonus Level และ Strike level

ลูกค้ายะได้รับเงินต้น + ผลตอบแทนตาม Bonus Level



# Bonus Enhanced Note (BEN)

## Investment Theme by Global Investment:

หลักทรัพย์อ้างอิง (Underlying): รวมมิตรหุ้นจีนริ่ม E-Commerce 3 ตัว ได้แก่ **Alibaba (BABA US)** เจ้าของแพลตฟอร์ม eCommerce อันดับ 1 ในจีน **JD.COM (JD US)** เจ้าของแพลตฟอร์ม eCommerce อันดับ 2 รองจาก Alibaba โดดเด่นด้านสินค้าอิเล็กทรอนิกส์ และ **Pinduoduo (PDD US)** แพลตฟอร์ม eCommerce ที่เน้นขายสินค้าราคาถูก เจาะกลุ่มลูกค้าชาวนเมือง

## Underlying Assets:



**Alibaba (BABA US)**



**JD.COM (JD US)**




**Pinduoduo (PDD US)**

## BEN Key Information

- Type : Worst off
- Bonus level (flat) : 13%
- Implied Yield (p.a.) : 26%
- Strike level (At Period End) : 75%
- Tenor (Delayed 2 weeks) : 6 months
- Currency : USD
- Minimum Size : 50,000
- Issuer : Leonteq
- Credit rating : BBB

# BEN เหมาะกับนักลงทุนประเภทใด ?



ต้องการผลตอบแทนล้นไปกับการขึ้นของหุ้นอ้างอิง



ต้องการรับผลตอบแทนที่มากกว่าเงินฝากและตราสารหนี้ทั่วไป



ต้องการลงทุนระยะ 3-6 เดือน



สามารถรับความเสี่ยงจากตราสารที่มีความซับซ้อนได้



ต้องการกระจายความเสี่ยงโดยการลงทุนในตราสารต่างประเทศ

# Bonus Enhanced Note (BEN)

## รายละเอียดที่สำคัญของตราสาร

1. Initial Fixing date (Trade Date) : วันซื้อขายวันแรก (กำหนดราคาหุ้น ATO/ATC/VWAP)
2. Issue Date : วันออกตราสาร (หลังจาก Initial Fixing date 14 วัน)
3. Last Trading Date : วันที่ซื้อขายวันสุดท้าย
4. Final Fixing Date : วันกำหนดค่าหลักทรัพย์วันสุดท้าย (วันเดียวกับ Last Trading Date)
5. Redemption date (Maturity Date) : วันครบกำหนดการไถ่ถอน (หลังจาก Last Trading Date 3 วันทำการ)



# Principal Protected Note (PPN)

## Structured Notes ประเภทคุ้มครองเงินต้น

**Twin-Win  
Note**

**Bull Note  
Shark Fin**

**Bear Note  
Shark Fin**

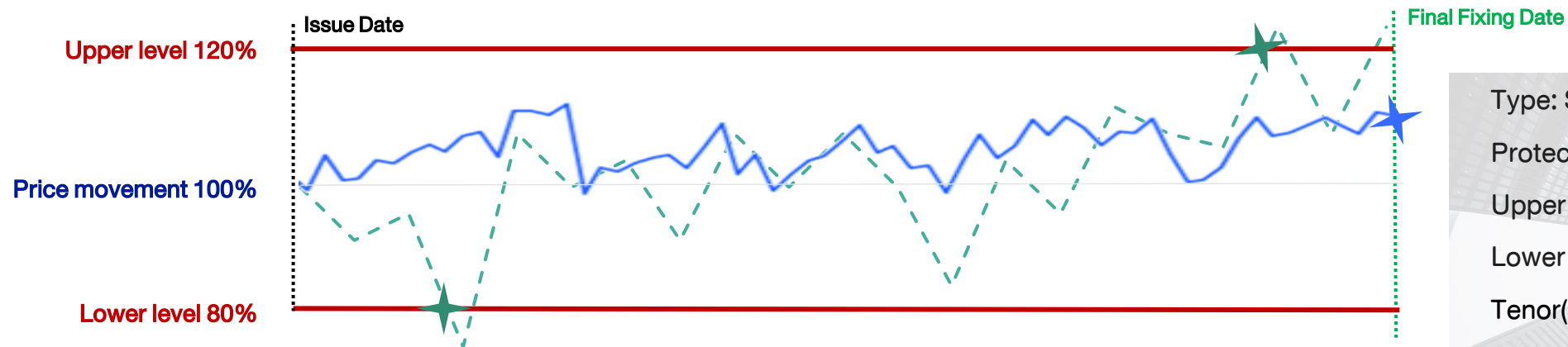
# Principal Protected Note Twin-Win Note (TWN)

Structured Note ที่มี Feature คุ้มครองเงินต้นทั้งหมดหรือบางส่วน  
ตามระดับของ Protection Level

# Twin-Win Note (TWN)

- หุ้นที่มีอนุพันธ์ที่มีหลักทรัพย์อ้างอิงเป็นหุ้นต่างประเทศ
- สามารถสร้างผลตอบแทนได้ทั้งขาขึ้นและขาลง โดยมีกรอบสูงสุดไม่เกินระดับ Upper และ Lower Level

- มีการคุ้มครองเงินต้น และการันตีผลตอบแทนขั้นต่ำตามระดับ Protection Level
- ระยะเวลาถือครอง 12 เดือน
- ได้รับผลตอบแทนเป็นเงินสด ณ วันสิ้นสุดสัญญา



Type: Single Stock  
 Protection level: 103.9%  
 Upper Level (daily on close): 120%  
 Lower Level (daily on close): 80%  
 Tenor(Delayed 2 weeks): 12 months  
 Currency: USD  
 Minimum Size: 100,000  
 Issuer: Leonteq  
 Credit rating: BBB

## Final Fixing Date

**ถ้าตลอดอายุตราสาร ราคาปิดประจำวันของหุ้น Underlying ไม่เคยแตะกรอบ Upper level และ Lower level**

ลูกค้าจะได้รับเงินต้นคืนตาม Protection Level + ผลตอบแทนไม่เกิน 20%

ตัวอย่าง

เมื่อครบกำหนดราคาหุ้นขึ้น 12% (ไม่เกิน Upper Level ที่ 20%) ลูกค้าได้รับเงินต้นคืนตาม Protection 103.9% + Performance ตามจริงที่ 12%

เมื่อครบกำหนดราคาหุ้นลง 12% (ไม่เกิน Lower Level ที่ 20%) ลูกค้าได้รับเงินต้นคืนตาม Protection 103.9% + Performance ตามจริงที่ 12%

**ถ้าตลอดอายุตราสาร ราคาปิดประจำวันของหุ้น Underlying เคยแตะกรอบ Upper หรือ Lower Level**

ลูกค้าจะได้เงินต้นคืนตาม Protection Level

ตัวอย่าง

ระหว่างทาง ราคาเคยลงไป 20% (ทะลุต่ำกว่า Lower Level) -> เมื่อครบกำหนดลูกค้าได้เงินต้นคืนตาม Protection 103.9%

หรือ ระหว่างทาง ราคาเคยขึ้นไป 20% (ทะลุสูงกว่า Upper Level) -> เมื่อครบกำหนดลูกค้าได้เงินต้นคืนตาม Protection 103.9%

# Twin-Win Note (TWN)

## Investment Theme by Global Investment:

**หลักทรัพย์อ้างอิง :** Amazon (AMZN US) บริษัทดำเนิน 2 ธุรกิจหลักได้แก่ธุรกิจค้าปลีกออนไลน์ โดย Amazon เป็นบริษัท E-Commerce ที่ใหญ่ที่สุดในโลกมีส่วนแบ่งการตลาดอยู่ที่ 49.1% ในสหรัฐฯ ทั้งนี้รายได้จากธุรกิจค้าปลีกคิดเป็นสัดส่วน 64% ขณะที่บริษัทดำเนินธุรกิจใหม่ด้าน Cloud Services ภายในแบรนด์ Amazon Web Services (AWS) มีส่วนแบ่งการตลาดอยู่ที่ 33% และมีสัดส่วนรายได้ที่ 16.2% ของรายได้รวม

## Underlying Assets:



**Amazon (AMZN US)**

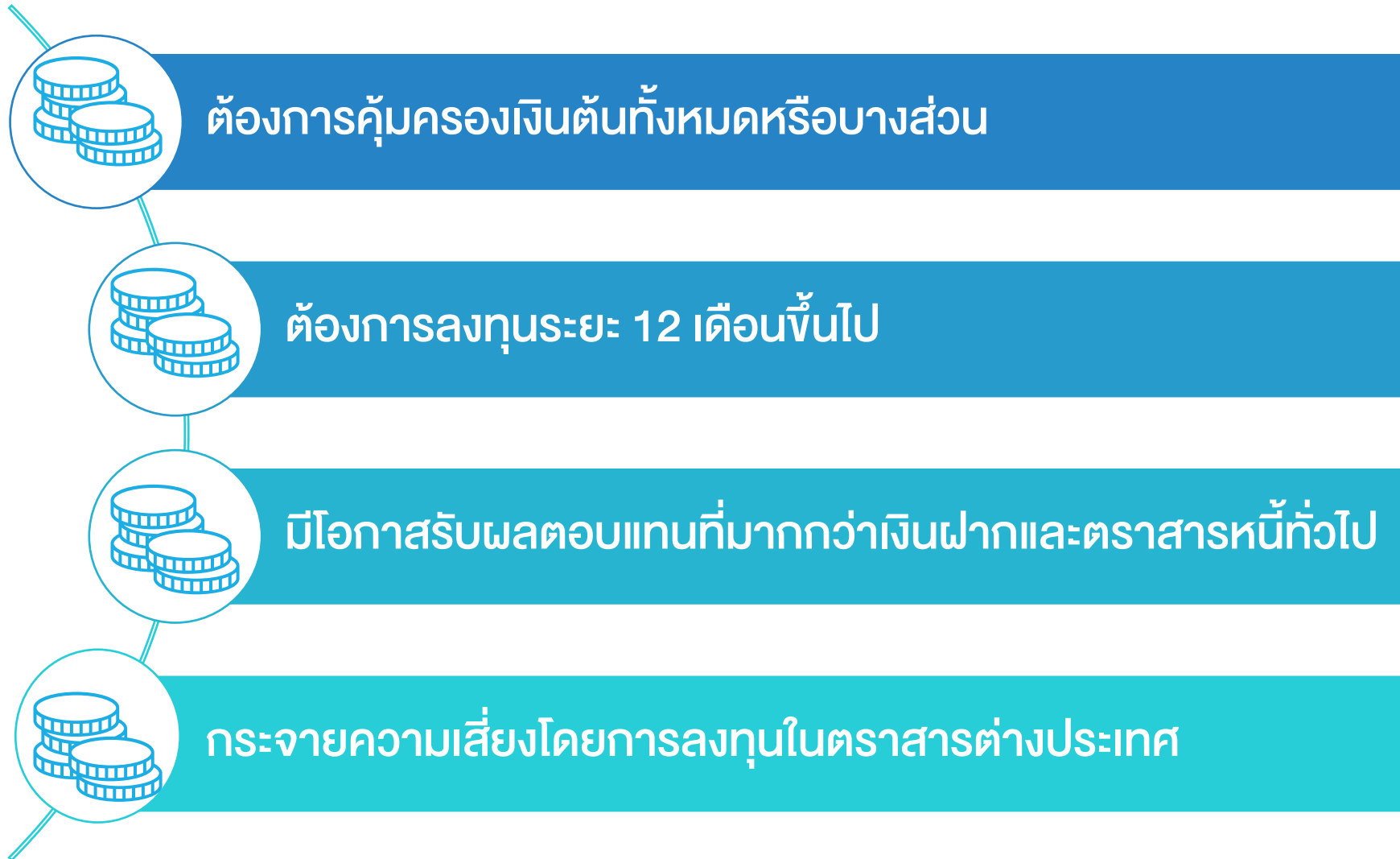
## TWN Key Information

Type	: Single Stock
Protection level	: 103.9%
Upper Level (daily on close)	: 120%
Lower Level (daily on close)	: 80%
Tenor (Delayed 2 weeks)	: 12 months
Currency	: USD
Minimum Size	: 100,000
Issuer	: Leonteq
Credit rating	: BBB

เอกสารฉบับนี้เสนอขายให้แก่นักลงทุนรายใหญ่และนักลงทุนสถาบันของ บล. เอเชีย พลัส เท่านั้น  
ท่านสามารถศึกษารายละเอียดของผลิตภัณฑ์และความเสี่ยงได้ในเอกสารเสนอขาย



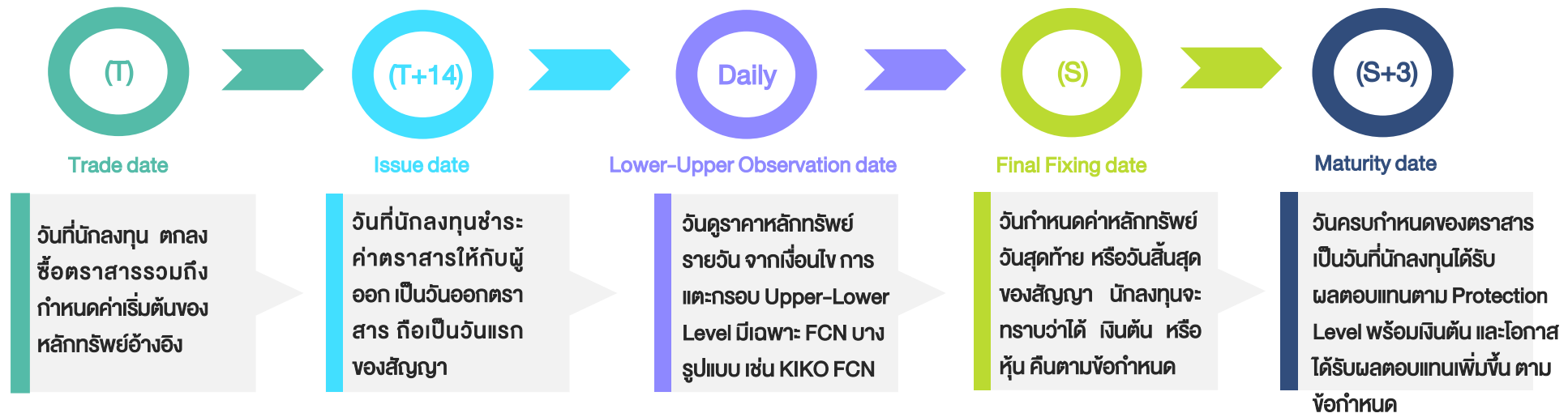
# Twin-Win Note เหมาะกับนักลงทุนประเภทใด ?



# Twin-Win Note (TWN)

## รายละเอียดที่สำคัญของตราสาร

1. Initial Fixing date (Trade Date) : วันซื้อขายวันแรก (กำหนดราคาหุ้น ATO/ATC/VWAP)
2. Issue Date : วันออกตราสาร (หลังจาก Initial Fixing date 14 วัน)
3. Last Trading Date : วันที่ซื้อขายวันสุดท้าย
4. Final Fixing Date : วันกำหนดค่าหลักทรัพย์วันสุดท้าย (วันเดียวกับ Last Trading Date)
5. Redemption date (Maturity Date) : วันครบกำหนดการไถ่ถอน (หลังจาก Last Trading Date 3 วันทำการ)



# Principal Protected Note

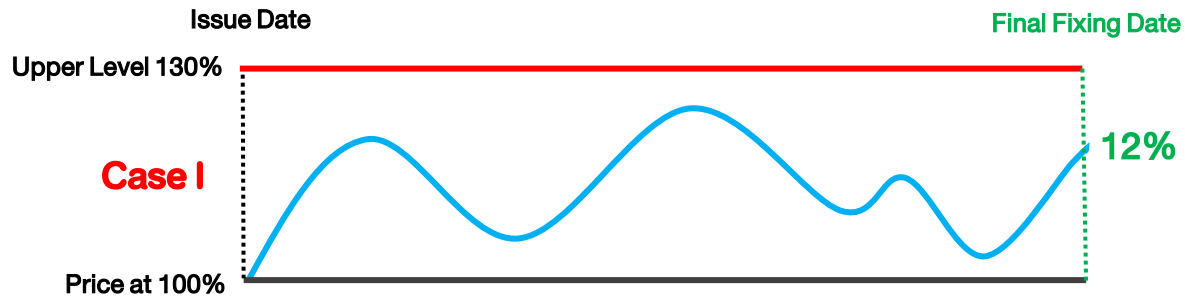
## Bullish Sharkfin (Bull Note)

Structured Note ที่มี Feature คุ้มครองเงินต้นทั้งหมดหรือบางส่วน  
ตามระดับของ Protection Level

# Bullish Sharkfin (Bull Note)

- หุ้นกู้ที่มีอนุพันธ์ที่มีหลักทรัพย์อ้างอิงเป็นหุ้นต่างประเทศ
- สามารถสร้างผลตอบแทนขาขึ้น โดยมีกรอบสูงสุดไม่เกินระดับ Upper Level

- มีการคุ้มครองเงินต้น และการรับตีผลตอบแทนขึ้นต่ำตามระดับ Protection Level
- ระยะเวลาถือครอง 12 เดือน
- ได้รับผลตอบแทนเป็นเงินสด ณ วันสิ้นสุดสัญญา

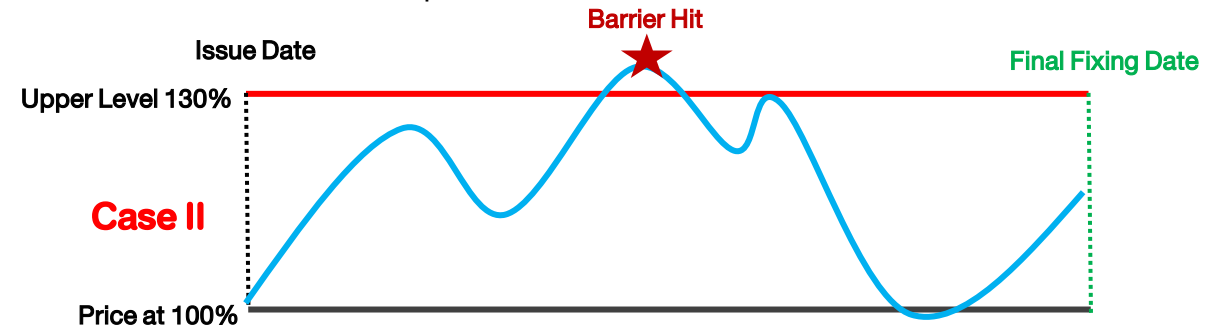


## ณ วันที่ Final Fixing Date

**Case I :** ถ้าตลอดอายุตราสาร ราคาปิดประจำวันของหุ้น Underlying ไม่เคยแตะกรอบ Upper level ลูกค้ำจะได้รับเงินต้นคืนตามพร้อมผลตอบแทนไม่เกิน 30%

### ตัวอย่าง

เมื่อครบกำหนดราคาหุ้นขึ้น 12% (ไม่เกิน Upper Level ที่ 30%) ลูกค้ำได้รับเงินต้นคืนตาม Performance ตามจริงที่ 12%

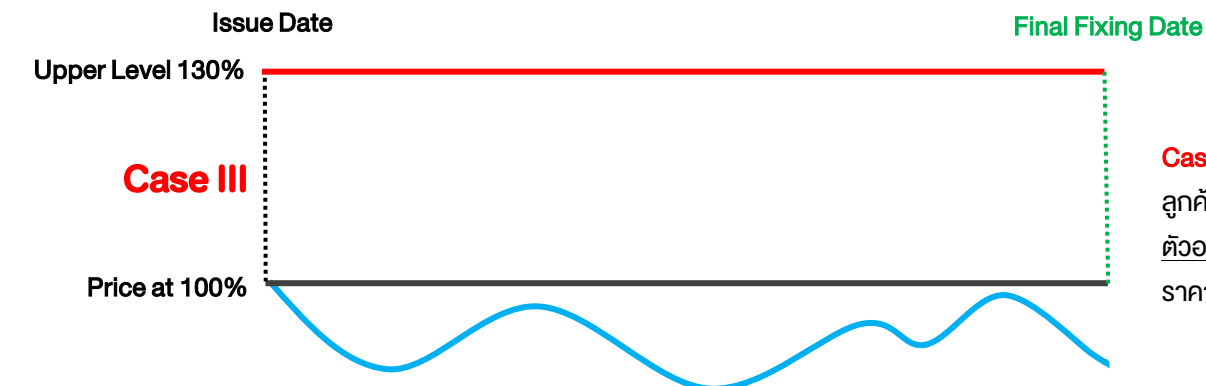


## ณ วันที่ Final Fixing Date

**Case II :** ถ้าตลอดอายุตราสาร ราคาปิดประจำวันของหุ้น Underlying เคยแตะกรอบ Upper (Barrier Hit) ลูกค้ำจะได้เงินต้นคืน พร้อม Rebate

### ตัวอย่าง

ระหว่างทาง ราคาเคยขึ้นไป 30% (แตะ Upper Level) -> เมื่อครบกำหนดลูกค้ำได้เงินต้นคืน พร้อม Rebate 6.8%



## ณ วันที่ Final Fixing Date

**Case III :** ราคาปิดของหุ้น ณ วัน Final Fixing Date ปรับตัวลงต่ำกว่าราคาตั้งทุนวันแรก

ลูกค้ำจะได้เงินต้นคืนตามระดับ Protection Level 100%

### ตัวอย่าง

ราคาปิดของหุ้น ณ วัน Final Fixing Date -12% -> เมื่อครบกำหนดลูกค้ำได้เงินต้นคืนตาม Protection Level 100% (เงินต้นคืน 100%)

# Bullish Sharkfin (Bull Note)

## Investment Theme by Global Investment:

**หลักทรัพย์อ้างอิง :** Amazon (AMZN US) บริษัทดำเนิน 2 ธุรกิจหลักได้แก่ธุรกิจค้าปลีกออนไลน์ โดย Amazon เป็นบริษัท E-Commerce ที่ใหญ่ที่สุดในโลกมีส่วนแบ่งการตลาดอยู่ที่ 49.1% ในสหรัฐฯ ทั้งนี้รายได้จากธุรกิจค้าปลีกคิดเป็นสัดส่วน 64% ขณะที่บริษัทดำเนินธุรกิจใหม่ด้าน Cloud Services ภายในแบรนด์ Amazon Web Services (AWS) มีส่วนแบ่งการตลาดอยู่ที่ 33% และมีสัดส่วนรายได้ที่ 16.2% ของรายได้รวม

## Underlying Assets:



amazon


Amazon (AMZN US)

## Bull Note Key Information


Type	: Single Stock
Protection level	: 100%
Rebate	: 6.8%
Upper Level (daily on close)	: 120%
Tenor (Delayed 2 weeks)	: 12 months
Currency	: USD
Minimum Size	: 100,000
Issuer	: Leonteq
Credit rating	: BBB

เอกสารฉบับนี้เสนอขายให้แก่นักลงทุนรายใหญ่และนักลงทุนสถาบันของ บล. เอเชีย พลัส เท่านั้น  
ท่านสามารถศึกษารายละเอียดของผลิตภัณฑ์และความเสี่ยงได้ในเอกสารเสนอขาย

# Bull Note เหมาะกับนักลงทุนประเภทใด ?



ต้องการคุ้มครองเงินต้นทั้งหมดหรือบางส่วน



ต้องการลงทุนระยะ 12 เดือนขึ้นไป



มีโอกาสรับผลตอบแทนที่มากกว่าเงินฝากและตราสารหนี้ทั่วไป

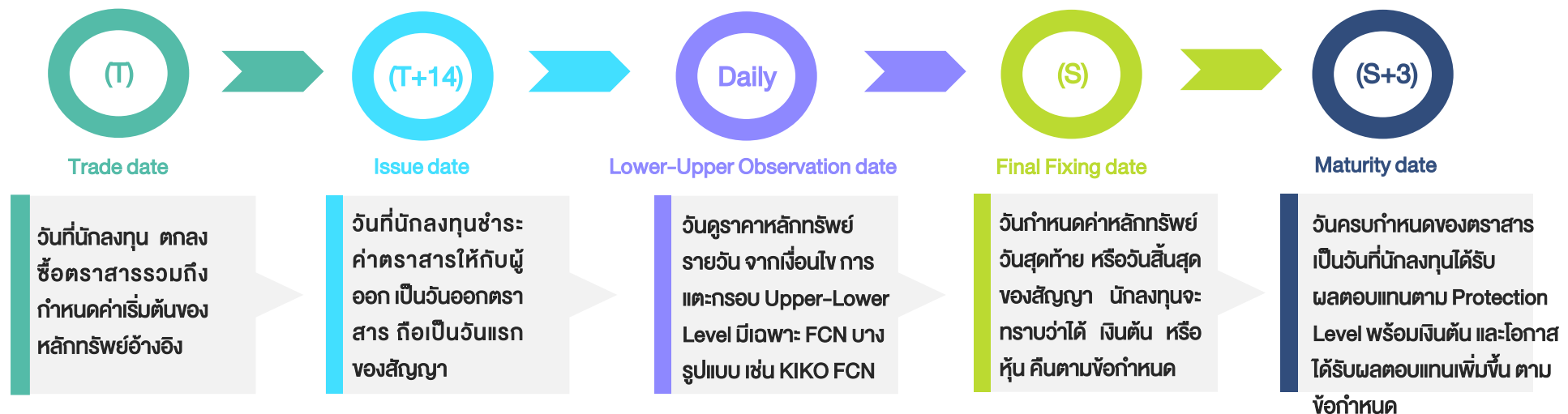


กระจายความเสี่ยงโดยการลงทุนในตราสารต่างประเทศ

# Bullish Sharkfin (Bull Note)

## รายละเอียดที่สำคัญของตราสาร

1. Initial Fixing date (Trade Date) : วันซื้อขายวันแรก (กำหนดราคาหุ้น ATO/ATC/VWAP)
2. Issue Date : วันออกตราสาร (หลังจาก Initial Fixing date 14 วัน)
3. Last Trading Date : วันที่ซื้อขายวันสุดท้าย
4. Final Fixing Date : วันกำหนดค่าหลักทรัพย์วันสุดท้าย (วันเดียวกับ Last Trading Date)
5. Redemption date (Maturity Date) : วันครบกำหนดการไถ่ถอน (หลังจาก Last Trading Date 3 วันทำการ)



# Equity Linked Note (ELN)

Structured Note ที่เหมาะสำหรับใช้เป็นกลยุทธ์ในการเก็บหุ้น



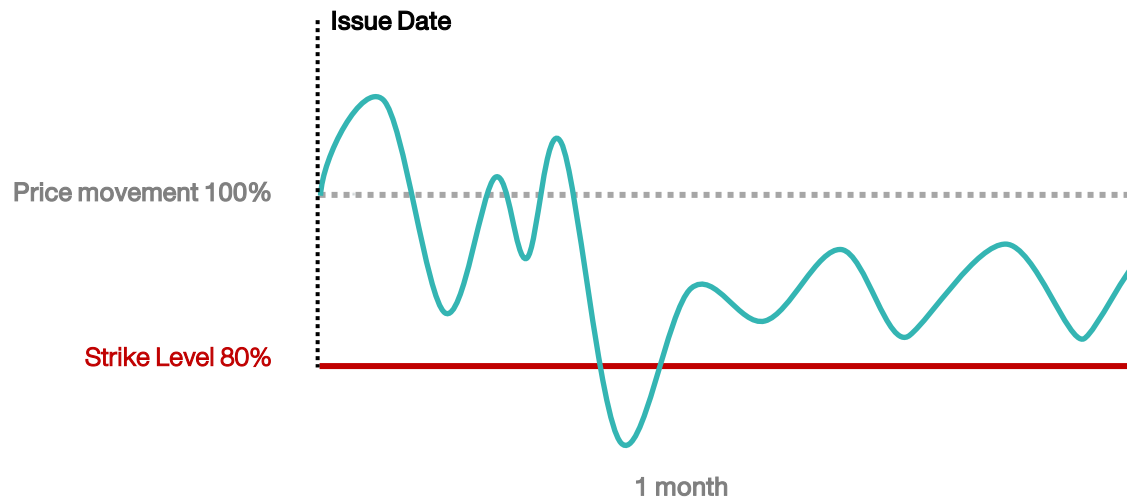
# Equity Linked Note (ELN)

- หุ้นกู้ที่มีอนุพันธ์ที่มีหลักทรัพย์อ้างอิงเป็นหุ้นต่างประเทศ
- ซื้อหุ้นกู้ในราคาส่วนลด (Discount)
- ได้รับเงินต้นคืนที่ 100% เมื่อสิ้นสุดสัญญาในรูปแบบเงินสด หรือหุ้นอ้างอิง
- ระยะเวลาถือครอง 1-3 เดือน

## Final Fixing Date

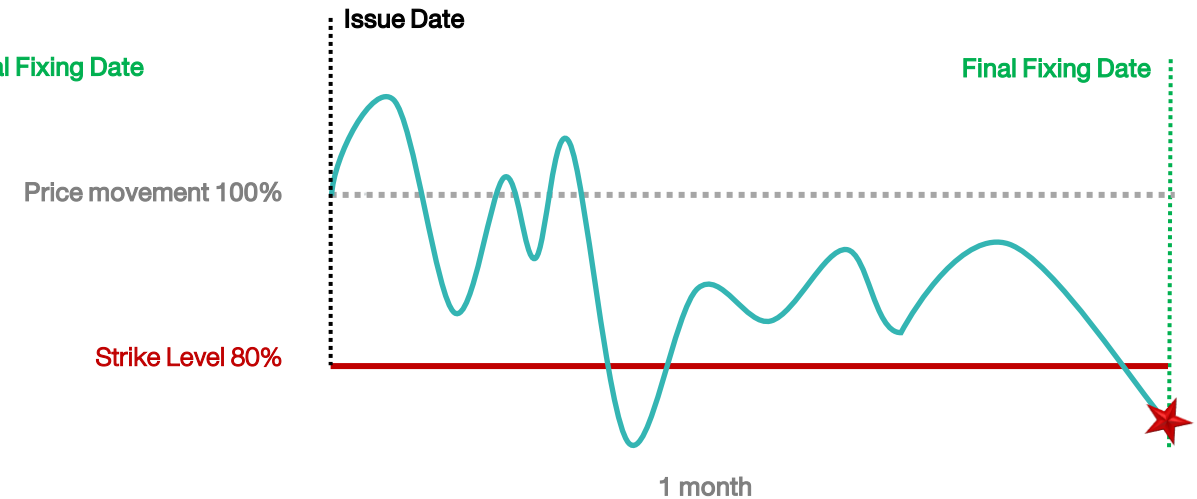
ถ้าราคาหุ้นอ้างอิง  $\geq$  Strike level

ลูกค้าจะได้รับเงินต้นคืน 100% ในรูปแบบเงินสด



ถ้าราคาหุ้นอ้างอิง  $<$  Strike Level

ลูกค้าจะได้รับหุ้นที่ราคา Strike Level



# Equity Linked Note (ELN)

## Investment Theme by Global Investment:

**หลักทรัพย์อ้างอิง : Amazon (AMZN US)** บริษัทดำเนิน 2 ธุรกิจหลักได้แก่

ธุรกิจค้าปลีกออนไลน์ โดย Amazon เป็นบริษัท E-Commerce ที่ใหญ่ที่สุดในโลกมีส่วนแบ่งการตลาดอยู่ที่ 49.1% ในสหรัฐฯ ทั้งนี้รายได้จากธุรกิจค้าปลีกคิดเป็นสัดส่วน 64% ขณะที่บริษัทดำเนินธุรกิจใหม่ด้าน Cloud Services ภายในแบรนด์ Amazon Web Services (AWS) มีส่วนแบ่งการตลาดอยู่ที่ 33% และมีสัดส่วนรายได้ที่ 16.2% ของรายได้รวม

## Underlying Assets:





**Amazon (AMZN US)**


## ELN Key Information


• Type	: Worst off
• Reoffer Price	: 98.92%
• Yield (p.a.)	: 11.23%
• Strike Level (At Period End)	: 93%
• Tenor (Delayed 2 weeks)	: 1 months
• Currency	: USD
• Minimum Size	: 50,000
• Issuer	: Leonteq
• Credit rating	: BBB


# ELN เหมาะกับนักลงทุนประเภทใด ?

- 

หุ้นกู้ที่มีอนุพันธ์แฝงประเภทหนึ่ง
- 

ผลตอบแทนขึ้นอยู่กับสินทรัพย์อ้างอิง
- 

ต้องการลงทุนระยะสั้น 1 เดือนขึ้นไป
- 

สามารถใช้เป็นกลยุทธ์ในการเก็บหุ้นที่ราคาต่ำกว่าตลาดได้
- 

นักลงทุนจ่ายที่ราคาส่วนลด (Discount)

# Equity Linked Note (ELN)

## รายละเอียดที่สำคัญของตราสาร

1. Initial Fixing date (Trade Date) : วันซื้อขายวันแรก (กำหนดราคาหุ้น ATO/ATC/VWAP)
2. Issue Date : วันออกตราสาร (หลังจาก Initial Fixing date 14 วัน)
3. Last Trading Date : วันที่ซื้อขายวันสุดท้าย
4. Final Fixing Date : วันกำหนดค่าหลักทรัพย์วันสุดท้าย (วันเดียวกับ Last Trading Date)
5. Redemption date (Maturity Date) : วันครบกำหนดการไถ่ถอน (หลังจาก Last Trading Date 3 วันทำการ)



# Equity Linked Note with Knock-out (KOELN)

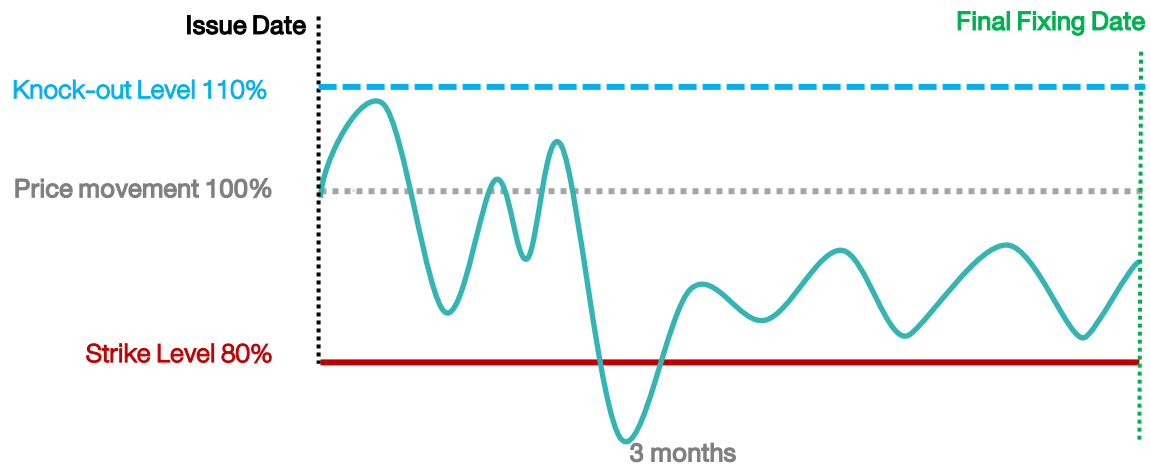
Structured Note ที่เหมาะสำหรับใช้เป็นกลยุทธ์ในการเก็งหุ้น

# Equity Linked Note with Knock-out (KOELN)

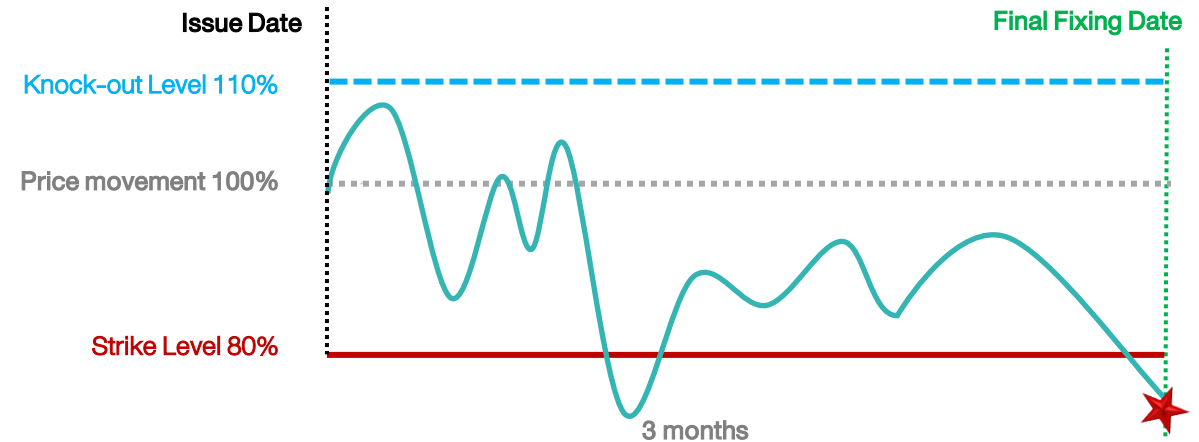
- หุ้นที่มีอนุพันธ์ที่มีหลักทรัพย์อ้างอิงเป็นหุ้นต่างประเทศ
- ซื้อหุ้นในราคาส่วนลด (Discount)
- ได้รับเงินต้นคืนที่ 100% เมื่อสิ้นสุดสัญญาในรูปแบบเงินสด หรือหุ้นอ้างอิง
- มี Knock-out Level เพื่อใช้ในการดูการไต่ก่อนกำหนดในแต่ละวัน
- ระยะเวลาถือครอง 1-3 เดือน

## Final Fixing Date

ถ้าราคาหุ้นอ้างอิง  $\geq$  Strike level : ลูกค้าน่าจะได้รับเงินต้นคืน 100% ในรูปแบบเงินสด



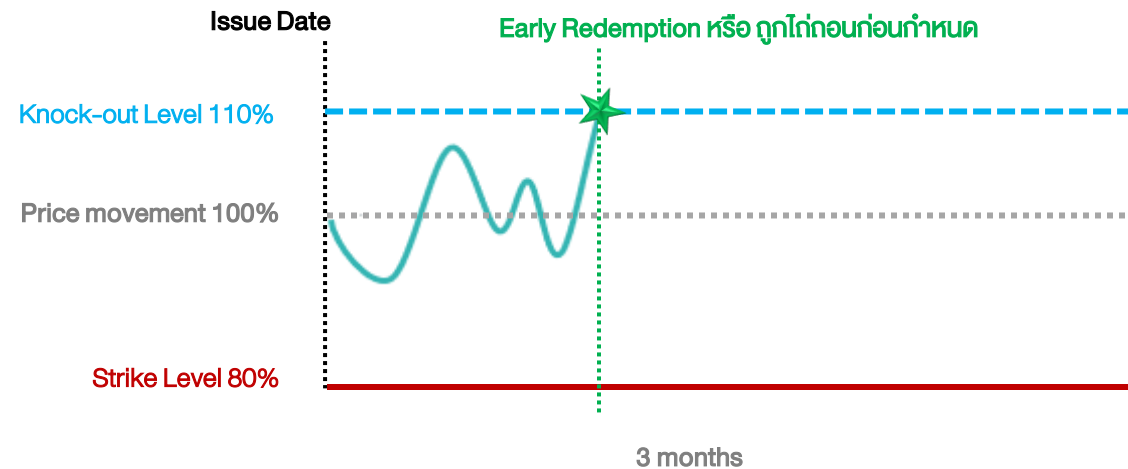
ถ้าราคาหุ้นอ้างอิง  $<$  Strike Level : ลูกค้าจะได้รับหุ้นที่ราคา Strike Level



# Equity Linked Note with Knock-out (KOELN)

## Observation Date (Daily)

ถ้าราคาหุ้นอ้างอิง  $\geq$  Knock-out Level : ลูกค้จะได้รับเงินต้นคืน 100% ในรูปแบบเงินสด (Early redemption หรือ ถูกไถ่ถอนก่อนกำหนด)



# Equity Linked Note with Knock-out (KOELN)

## Investment Theme by Global Investment:

**หลักทรัพย์อ้างอิง : JD.com (9618 HK)** บริษัท E-Commerce

มีส่วนแบ่งการตลาดใน E-Commerce จีนที่ 25.2% (รองจาก Alibaba ที่มีส่วนแบ่งที่ 55%) และมีผู้ใช้งานแบบ Active ต่อปีที่ 362 ล้านคน

## Underlying Assets:




**JD.com (9618 HK)**


## KOELN Key Information


• Type	: Single stock
• Yield (p.a.)	: 15.41%
• Strike Level (At Period End)	: 90%
• Reoffer Price	: 96.71%
• Knock-out Level (Daily)	: 110%
• Tenor (Delayed 2 weeks)	: 3 months
• Currency	: USD
• Minimum Size	: USD 150,000
• Issuer	: BNP Paribas
• Credit rating	: A+





# KOELN เหมาะกับนักลงทุนประเภทใด ?

- 

หุ้นกู้ที่มีอนุพันธ์แฝงประเภทหนึ่ง
- 

ผลตอบแทนขึ้นอยู่กับสินทรัพย์อ้างอิง
- 

ต้องการลงทุนระยะสั้น 1 เดือนขึ้นไป
- 

สามารถใช้เป็นกลยุทธ์ในการเก็บหุ้นที่ราคาต่ำกว่าตลาดได้
- 

นักลงทุนจ่ายที่ราคาส่วนลด (Discount)

# Equity Linked Note with Knock-out (KOELN)

## รายละเอียดที่สำคัญของตราสาร

1. Initial Fixing date (Trade Date) : วันซื้อขายวันแรก (กำหนดราคาหุ้น ATO/ATC/VWAP)
2. Issue Date : วันออกตราสาร (หลังจาก Initial Fixing date 14 วัน)
3. Last Trading Date : วันที่ซื้อขายวันสุดท้าย
4. Final Fixing Date : วันกำหนดค่าหลักทรัพย์วันสุดท้าย (วันเดียวกับ Last Trading Date)
5. Redemption date (Maturity Date) : วันครบกำหนดการไถ่ถอน (หลังจาก Last Trading Date 3 วันทำการ)
6. Observation date : วันกำหนดค่าของ Auto call
7. Early redemption date : วันที่ถูกไถ่ถอนก่อนกำหนด หลังจาก Observation Date 3 วันทำการ



# สรุปกลยุทธ์การลงทุนใน Structured Note

Type	ELN	BEN	FCN	PPN
สภาวะตลาดที่เหมาะสมกับการลงทุน	อยากลงทุนในหุ้น แต่ราคาหุ้นยังสูงกว่าราคาที่ต้องการลงทุนอยู่	หุ้นที่มีแนวโน้มจะถึงจุดต่ำสุด หรือหุ้นที่มีแนวโน้มจะเป็นขาขึ้น	หุ้นที่เคลื่อนไหวในรอบไม่มีทิศทางชัดเจน หรือหุ้นพื้นฐานดีแต่ราคาขึ้นมาพอสมควรแล้ว	หุ้นมีความผันผวน แต่เคลื่อนไหวอยู่ในรอบเป็น Sideway
กลยุทธ์การลงทุน	ตั้ง Strike ในราคาหุ้นที่ต้องการลงทุน - ถ้าได้หุ้น จะได้ในราคา Discount - ถ้าไม่ได้หุ้นจะได้เงินคืน 100% และได้ผลตอบแทนจากการซื้อในราคา Discount	ต้องการผลตอบแทนจากหุ้นที่มีแนวโน้มปรับเป็นขาขึ้น แต่ยังมี Downside Protect เพื่อลดโอกาสการได้รับหุ้น	ต้องการผลตอบแทนสม่ำเสมอเป็นรายเดือนในหุ้นที่มีทิศทางไม่ชัดเจน หรือหุ้นที่ขึ้นมาพอสมควรแล้ว แต่ยังมี Downside Protect เพื่อลดโอกาสการได้รับหุ้น	ไม่ต้องการผลตอบแทนคืนเป็นหุ้น และมีโอกาสได้รับผลตอบแทนเพิ่มเติม ถ้าหุ้นเคลื่อนไหวอยู่ในรอบ เป็น Sideway
จำนวนหุ้นอ้างอิง	1-3 ตัว	3-5 ตัว	3-5 ตัว	1 ตัว
ระยะลงทุน	1-3 เดือน	3 เดือนขึ้นไป	3 เดือนขึ้นไป	6 เดือนขึ้นไป
Best case scenario (ขึ้นอยู่กับหุ้นอ้างอิง)	ได้ผลตอบแทนสูง 10-30% ต่อปี	ได้ผลตอบแทน ล้อไปกับราคาหุ้นที่ปรับตัวขึ้น	ได้ผลตอบแทนสูง 10-30% ต่อปี	ได้ผลตอบแทนน้อย-ปานกลาง 0-10% ต่อปี
Worst case scenario (ขึ้นอยู่กับหุ้นอ้างอิง)	ได้รับหุ้นอ้างอิง ในราคา Discount	ได้รับหุ้นอ้างอิง	ได้รับหุ้นอ้างอิง แต่ยังคงได้รับผลตอบแทนรายเดือน	ได้เงินต้นคืน
มูลค่าขั้นต่ำการลงทุน	USD 50,000 / HKD 400,000	USD 50,000 / HKD 400,000	USD 50,000 / HKD 400,000	USD 100,000 / HKD 800,000
ราคาที่สามารถได้	ATO, ATC หรือ VWAP (\$100k+)			
วันชำระราคา	ชำระเป็นสกุล USD หรือ HKD ภายใน T+14 (T=วันที่ซื้อ) โดยก่อนส่งคำสั่งซื้อต้องมีอำนาจเงินสกุลบาทเพียงพอ			

# Issuer Credit Ratings

Issuer	Fitch	Moody's	S&P
Leonteq	BBB	-	-
Societe Generale	A	A1	A
BNP Paribas	AA-	Aa3	A+

credit ratings			Description
Fitch	Moody's	S&P	
AAA	Aaa	AAA	Rated as the highest quality and lowest credit risk.
AA+	Aa1	AA+	
AA	Aa2	AA	
AA-	Aa3	AA-	Rated as high quality and very low credit risk.
A+	A1	A+	
A	A2	A	
A-	A3	A-	Rated as upper-medium grade and low credit risk.
BBB+	Baa1	BBB+	
BBB	Baa2	BBB	
BBB-	Baa3	BBB-	Rated as medium grade, with some speculative elements and moderate credit risk.

- เป็นบริษัท Fintech สัญชาติสวิตเซอร์แลนด์ มีชื่อเสียงยาวนานกว่า 15 ปี และมีบริษัทในเครือจัดตั้งอยู่ใน 13 ประเทศ พร้อมบริการครอบคลุมในตลาดมากกว่า 50 แห่งทั่วโลก
- บริษัทมีการบริหารจัดการสินทรัพย์รวมมูลค่ากว่า 4.8 แสนล้านบาท ภายใต้ผลิตภัณฑ์การลงทุนด้านตราสารอนุพันธ์มากถึง 90 ประเภท ครอบคลุม Underlying กว่า 1000 รายการ ตอบโจทย์สำหรับผู้ที่ต้องการบริหารความเสี่ยงจากการเปลี่ยนแปลงของราคาหุ้น รวมถึงแสวงหาผลตอบแทนในทุกสภาวะของตลาดทั้งขาขึ้นและขาลง
- การันตีความสำเร็จด้วยรางวัลชั้นนำระดับโลก พร้อมคุณวุฒิทางด้านความรู้ความเชี่ยวชาญในผลิตภัณฑ์ แพลตฟอร์ม และผลการดำเนินงานของบริษัท

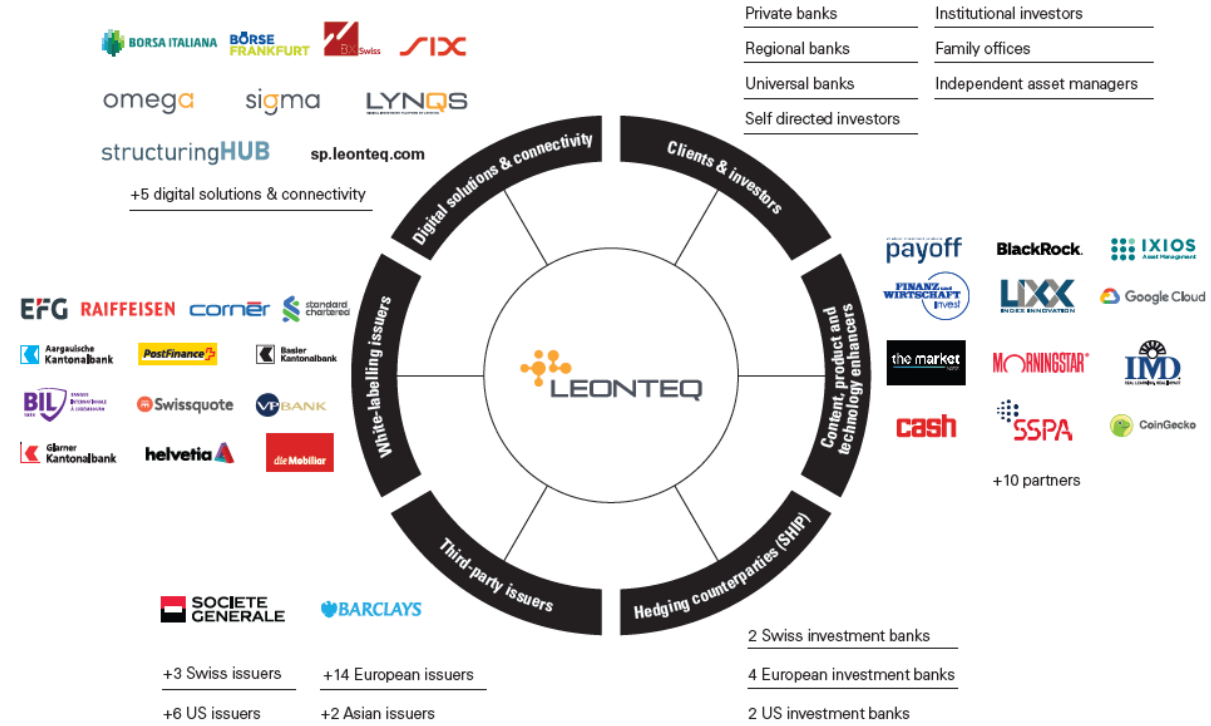


Fitch Rating  
BBB-



Company Profile

## Company Partnership



## #1 Interest Rate Return

### Investment portfolio

The Group has primarily invested the proceeds from own product issuance in high-quality bonds issued by corporations and financial institutions, as well as central governments, organisations supported by those governments, and supranational organisations. A comprehensive overview of the investment portfolio is provided in the following tables. The asset values include accrued interests. In the financial statements, the debt instruments are included in the balance sheet line items "Other financial assets designated at fair value through profit and loss" and "Financial investments measured at fair value through other comprehensive income".

31 December 2022 CHF million	Maturity						Total	Total in %
	0 - 12 months	12 - 24 months	24 - 36 months	36 - 48 months	48 - 60 months	>60 months		
<b>Governments and agencies<sup>1</sup></b>	<b>21.0</b>	<b>22.0</b>	<b>88.6</b>	<b>168.1</b>	<b>93.4</b>	<b>120.8</b>	<b>514.0</b>	<b>19.7%</b>
of which Aaa	19.4	13.3	16.0	76.4	42.0	106.0	273.1	10.5%
of which Aa1-Aa3	1.6	8.7	61.9	91.7	32.7	8.1	204.7	7.8%
of which A1-A3	—	—	10.7	—	18.7	6.7	36.1	1.4%
<b>Corporations/institutions</b>	<b>77.8</b>	<b>75.1</b>	<b>192.9</b>	<b>242.7</b>	<b>221.9</b>	<b>488.3</b>	<b>1,298.6</b>	<b>49.7%</b>
of which Aaa	—	—	51.8	49.4	22.6	85.9	209.7	8.0%
of which Aa1-Aa3	38.4	26.1	44.6	51.1	76.4	233.6	470.1	18.0%
of which A1-A3	36.3	34.1	93.5	123.0	101.6	166.4	554.9	21.2%
of which Baa1-Baa3	3.1	14.9	2.9	19.2	21.3	2.5	63.9	2.4%
<b>Banks</b>	<b>59.6</b>	<b>108.3</b>	<b>236.0</b>	<b>217.4</b>	<b>113.8</b>	<b>65.3</b>	<b>800.5</b>	<b>30.6%</b>
of which Aaa	—	—	52.3	—	9.4	—	61.7	2.4%
of which Aa1-Aa3	37.9	29.3	103.1	86.2	43.3	18.4	318.2	12.2%
of which A1-A3	21.8	79.0	80.6	111.1	42.4	33.7	368.5	14.1%
of which Baa1-Baa3	—	—	—	20.1	18.7	13.3	52.0	2.0%
<b>Total</b>	<b>158.5</b>	<b>205.4</b>	<b>517.5</b>	<b>628.2</b>	<b>429.1</b>	<b>674.4</b>	<b>2,613.0</b>	<b>100.0%</b>

## #2 Option

### Balance sheet

CHF million	31.12.2022	30.06.2022	31.12.2021	Change from YE 2021	Change from YE 2021
Cash and receivables	1,642.0	1,777.2	1,254.7	31%	387.3
Trading financial assets <sup>1</sup>	3,593.5	4,138.5	5,608.8	(36%)	(2,015.3)
Financial assets / investments <sup>2</sup>	2,808.4	2,749.4	2,504.2	12%	304.2
Derivatives <sup>3</sup>	4,144.4	6,517.4	4,917.8	(16%)	(773.4)
Other assets	164.4	160.0	152.6	8%	11.8
<b>Total assets</b>	<b>12,352.7</b>	<b>15,342.5</b>	<b>14,438.1</b>	<b>(14%)</b>	<b>(2,085.4)</b>
Short-term credit and liabilities	3,422.8	4,536.8	2,651.9	29%	770.9
Own structured investment products <sup>4</sup>	4,671.1	4,984.6	6,248.6	(25%)	(1,577.5)
Derivatives and short positions <sup>5</sup>	3,109.1	4,729.1	4,483.8	(31%)	(1,374.7)
Other liabilities	216.9	201.8	180.2 <sup>1</sup>	20%	36.7
Deferred fee income	62.8	67.0	71.5	(12%)	(8.7)
<b>Total liabilities</b>	<b>11,482.7</b>	<b>14,519.3</b>	<b>13,636.0</b>	<b>(16%)</b>	<b>(2,153.3)</b>
<b>Shareholders' equity</b>	<b>870.0</b>	<b>823.2</b>	<b>802.1</b>	<b>8%</b>	<b>67.9</b>

<sup>1</sup> Reclassification of CHF 12.3 million from provisions to tax liabilities. For further information refer to page 219 of this report (Note 9).

<sup>2</sup> Trading financial assets and trading inventories

<sup>3</sup> Other financial assets designated at fair value through profit or loss and financial investments measured at fair value through other comprehensive income

<sup>4</sup> Positive replacement values of derivative financial instruments

<sup>5</sup> Other financial liabilities designated at fair value through profit or loss

<sup>6</sup> Negative replacement values of derivative financial instruments and trading financial liabilities



Fitch Rating



Company Profile



# SOCIETE GENERALE

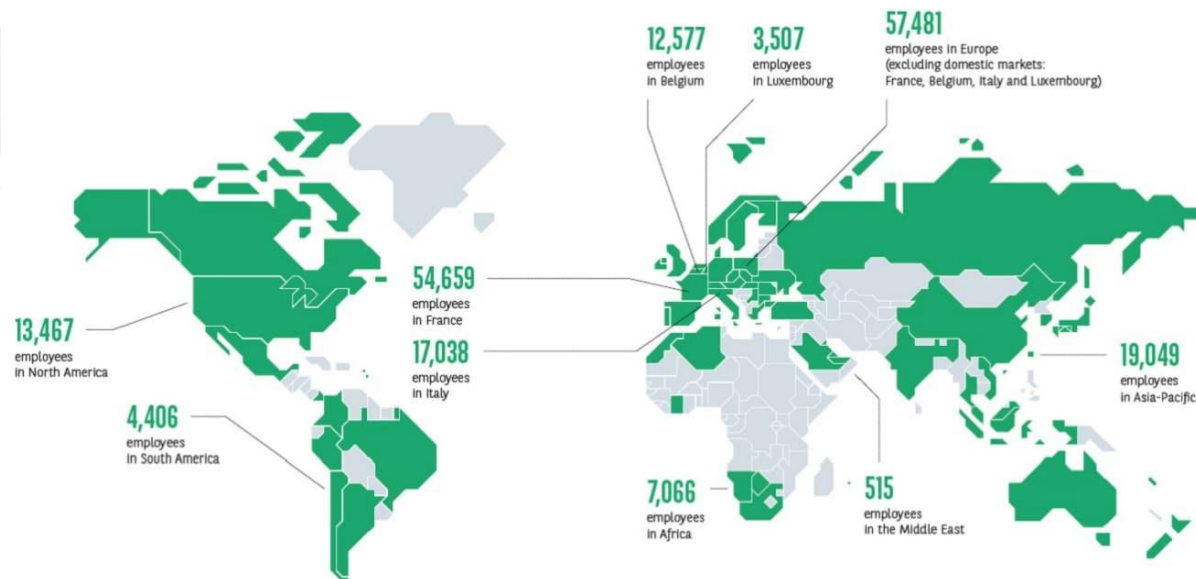
- บริษัทที่ให้บริการด้านการเงินที่มีชื่อเสียงอย่างยาวนานกว่า 150 ปี โดยมีบริษัทในเครือมากถึง 40 แห่งทั่วโลก ภายใต้การบริหารจัดการลูกค้า 26 ล้านคน
- เป็นบริษัทการเงินขนาดใหญ่ มีสินทรัพย์ติดอันดับ Top 10 ในยุโรป และ Top 20 ของโลก
- มีสัดส่วนเงินกองทุนชั้นที่ 1\* ที่ระดับ 13.7% สะท้อนเงินทุนสำรองที่แข็งแกร่ง
- ได้รับการจัดอันดับเครดิตเรตติ้งจากบริษัทชั้นนำอย่าง Fitch สูงถึง A-





# BNP PARIBAS

- บริษัทการเงินขนาดใหญ่ที่ก่อตั้งในปี 2000 โดยเกิดจากการควบรวมระหว่าง 2 บริษัทชั้นนำอย่าง BNP ธนาคารพาณิชย์ขนาดใหญ่ในฝรั่งเศส และ Paribas ผู้นำด้านการให้บริการด้านการลงทุน ทำให้ BNP Paribas ขึ้นแท่นกลุ่มธนาคารที่ใหญ่ที่มีสินทรัพย์สูงสุดเป็นอันดับ 2 ในทวีปยุโรป และอันดับ 9 ของโลก
- บริษัทมีธุรกิจด้านธนาคารพาณิชย์, การลงทุน และที่ปรึกษาสำหรับนิติบุคคล ครอบคลุม 65 ประเทศทั่วโลก โดยเมื่อพิจารณาเฉพาะการให้บริการด้านการลงทุน บริษัทมีการบริหารจัดการสินทรัพย์รวมมูลค่ากว่า 44 ล้านล้านบาท
- ได้รับการจัดอันดับเครดิตเรตติ้งจากบริษัทชั้นนำอย่าง Fitch สูงถึง A+ สะท้อนความมั่นคงของกิจการ และสถานะการเงินของบริษัทที่แข็งแกร่ง



Fitch Rating



Company Profile



## คำเตือนที่สำคัญ

- หุ้นกู้ที่มีอนุพันธ์แฝงเป็นตราสารที่มีสภาพคล่องต่ำ และมีตลาดรองที่มีขอบเขตจำกัด ทำให้ผู้ลงทุนอาจซื้อขายเปลี่ยนเป็นเงินสดไม่ได้ในทันที
- ผู้ลงทุนมีความเสี่ยงที่จะสูญเสียเงินลงทุนทั้งหมด หรือบางส่วน หากหุ้นกู้ที่มีอนุพันธ์แฝงไม่มีการคุ้มครองเงินต้น หรือคุ้มครองเงินต้นต่ำกว่า 100% ของเงินลงทุน ทั้งนี้หุ้นกู้ที่มีอนุพันธ์แฝงรุ่นนี้ไม่ได้คุ้มครองเงินต้น นักลงทุนอาจสูญเสียเงินลงทุนทั้งหมดหรือบางส่วนได้
- กรณีที่ผู้ลงทุนขอปิดสถานะตราสารก่อนกำหนด ผู้ลงทุนจะไม่ได้รับเงินต้นคืน 100% เนื่องจากการคำนวณมูลค่าของตราสารขึ้นอยู่กับหลายปัจจัย ไม่ว่าจะเป็นราคาสินทรัพย์อ้างอิง ระยะเวลาที่ผู้ลงทุนถือ และปัจจัยแวดล้อมอื่นๆ ทั้งนี้ให้สิทธิผู้ออกในการคำนวณมูลค่าของตราสารชุดนั้นๆ เนื่องจากผู้ลงทุนผิดสัญญาของการลงทุนในหุ้นกู้ที่มีอนุพันธ์แฝงในชุดนั้นๆ

## ลักษณะพิเศษและความเสี่ยงที่สำคัญของตราสาร

- หุ้นกู้ที่มีอนุพันธ์แฝง เป็นตราสารที่มีความซับซ้อนมากกว่าหุ้นกู้หรือตราสารหนี้ทั่วไป เนื่องจากเป็นตราสารที่ประกอบด้วยตราสารหนี้และตราสารอนุพันธ์ (derivatives) โดยการลงทุนในหุ้นกู้อนุพันธ์จะมีความเสี่ยงที่เกี่ยวข้องหลายด้าน เช่น ความเสี่ยงของปัจจัยอ้างอิง ความเสี่ยงด้านเครดิตของผู้ออกตราสาร เป็นต้น ซึ่งผู้ลงทุนจะต้องศึกษาและทำความเข้าใจรายละเอียดอย่างถี่ถ้วนก่อนตัดสินใจลงทุน
- ผลตอบแทนของหุ้นกู้ที่มีอนุพันธ์แฝง แต่ละประเภทขึ้นอยู่กับราคาของสินทรัพย์อ้างอิง ณ วันกำหนดราคา อาจมีการส่งมอบเป็นหุ้นหรือชำระราคาเป็นเงินซึ่งทำให้นักลงทุนต้องรับรู้ผลขาดทุนที่ยังไม่เกิดขึ้น และ/หรืออาจเกิดขึ้นหากหลักทรัพย์อ้างอิงปรับตัวสูงกว่าหรือต่ำกว่าราคาที่ตกลงกันไว้ล่วงหน้า (แล้วแต่กรณี) และผู้ลงทุนอาจขาดทุนได้ 100%) ซึ่งผู้ลงทุนจะต้องศึกษาและทำความเข้าใจรายละเอียดอย่างถี่ถ้วนก่อนตัดสินใจลงทุน

## 1. ความเสี่ยงอันเนื่องมาจากบริษัทผู้ออกหลักทรัพย์อ้างอิง / ดัชนีหลักทรัพย์ (Market risk)

การลงทุนในหุ้นกู้ที่มีอนุพันธ์แฝง ที่อ้างอิงหุ้นสามัญ อาจมีความเสี่ยงจากบริษัทผู้ออกหลักทรัพย์อ้างอิงนั้นๆ โดยเฉพาะหลักทรัพย์อ้างอิงที่เป็นหุ้นสามัญ นักลงทุนจึงควรศึกษาข้อมูลของบริษัทผู้ออกหลักทรัพย์อ้างอิงเพิ่มเติม เพื่อให้เกิดความมั่นใจในสถานะทางการเงิน และความมั่นคงของบริษัทว่าจะไม่ทำให้ราคาหลักทรัพย์อ้างอิงเปลี่ยนแปลงไปมากกว่าที่คาดการณ์ไว้ล่วงหน้า โดยเฉพาะในช่วงวันกำหนดราคา ซึ่งหากนักลงทุนได้รับชำระหรือส่งมอบเป็นหลักทรัพย์อ้างอิง นักลงทุนอาจมีความเสี่ยงในการรับรู้ขาดทุนที่ยังไม่เกิดขึ้น หรืออาจเกิดขึ้นจากการเปลี่ยนแปลงราคาของหลักทรัพย์อ้างอิงนั้น

## 2. ความเสี่ยงด้านเครดิตของผู้ออกหุ้นกู้ที่มีอนุพันธ์แฝง (Credit risk)

หุ้นกู้อนุพันธ์เป็นตราสารที่ก่อให้เกิดภาระผูกพันแก่ผู้ออกในการที่จะต้องรองรับการชำระหนี้เมื่อครบกำหนดอายุหรือเมื่อสิ้นสุดสัญญา ผู้ลงทุนในหุ้นกู้ที่มีอนุพันธ์แฝงอาจมีความเสี่ยงที่บริษัทผู้ออกหุ้นกู้ที่มีอนุพันธ์แฝงอาจไม่สามารถชำระหนี้ที่เกิดขึ้นภายใต้หุ้นกู้ที่มีอนุพันธ์แฝงตามจำนวนที่ตกลงกันไว้ได้ทั้งหมดหรือตรงตามกำหนดเวลา

## 3. ความเสี่ยงด้านสภาพคล่อง (Liquidity risk)

หุ้นกู้ที่มีอนุพันธ์แฝงเป็นตราสารที่มีข้อจำกัดในการซื้อขาย โดยไม่สามารถโอนเปลี่ยนมือได้ หรือโอนเปลี่ยนมือได้อย่างจำกัด อีกทั้งยังเป็นการเสนอขายแก่นักลงทุนในวงจำกัด และอาจมีได้จัดให้มีการจดทะเบียนซื้อขายในตลาดตราสารหนี้

ในกรณีที่ผู้ออกตราสารซื้อคืนหุ้นกู้ที่มีอนุพันธ์แฝงจากผู้ถือตราสารก่อนครบกำหนดอายุ ผู้ถือตราสารอาจไม่ได้รับผลตอบแทนในอัตราเท่ากับการถือหุ้นกู้ที่มีอนุพันธ์แฝงจนครบกำหนดอายุโดยขึ้นอยู่กับระดับราคาของหลักทรัพย์อ้างอิง ณ วันที่ผู้ออกตราสารซื้อหุ้นกู้ที่มีอนุพันธ์แฝงคืน

## 4. ความเสี่ยงด้านการปฏิบัติการและความเสี่ยงจากคู่ค้า (Operational Risk and Counter party Risk)

ความเสี่ยงที่เกิดจากการดำเนินงาน อาจด้วยความผิดพลาดของเจ้าหน้าที่ของ บล.เอเชีย พลัส, คู่ค้าของหุ้นกู้ที่มีอนุพันธ์แฝง รวมถึงเจ้าหน้าที่รับฝากหลักทรัพย์ที่ได้แต่งตั้งโดยบริษัทฯ

## 5. ความเสี่ยงอื่นๆ

นักลงทุนอาจมีความเสี่ยงอื่น ๆ จากการลงทุนใน หุ้นกู้ที่มีอนุพันธ์แฝงทั้งที่ยังไม่สามารถระบุได้ในตอนนี้ เช่น ความเสี่ยงจากสถานการณ์ที่ไม่สามารถคาดเดาได้ล่วงหน้า เช่น ภัยธรรมชาติ การเปลี่ยนแปลงทางการเมือง และ/หรือการเปลี่ยนแปลงนโยบายการกำกับดูแลของหน่วยงานที่เกี่ยวข้อง ตลอดจนเหตุการณ์อื่น ๆ ที่อาจมีผลต่อราคาสินทรัพย์อ้างอิง วันกำหนดราคา ตลอดจนการชำระราคาและส่งมอบเมื่อครบกำหนดอายุ และความเสี่ยงอื่นๆของหลักทรัพย์อ้างอิง เช่น การควบรวมกิจการ การเปลี่ยนแปลงโครงสร้างของหลักทรัพย์อ้างอิง ซึ่งมีผลทำให้เกิดการเปลี่ยนแปลงราคาของสินทรัพย์อ้างอิงดังกล่าว อันจะก่อให้เกิดความเสี่ยงจากการรับรู้ผลขาดทุนที่ยังไม่เกิดขึ้น หรืออาจเกิดขึ้นของหุ้นกู้ที่มีอนุพันธ์แฝงรุ่นอื่นๆ นักลงทุนจึงต้องยอมรับความเสี่ยงที่อาจเกิดขึ้นทั้งหมดและควรศึกษาข้อมูลต่างๆให้ครบถ้วนก่อนตัดสินใจลงทุน

1. หุ้นกู้ที่มีอนุพันธ์แฝง เป็นหุ้นกู้ที่มีลักษณะผสมระหว่างตราสารหนี้ (Fixed Income) และตราสารอนุพันธ์ (Derivatives) โดยการจ่ายผลตอบแทน การชำระคืนเงินต้นทั้งหมดหรือบางส่วน จะอ้างอิงกับปัจจัยต่างๆตามที่กำหนดในข้อกำหนดสิทธิ์ ซึ่งแตกต่างจากหุ้นกู้ทั่วไป
2. เจ้าพเจ้าได้รับทราบและมีความเข้าใจเกี่ยวกับลักษณะ ความเสี่ยง และผลตอบแทนที่เกี่ยวข้องกับตราสารหนี้ที่ไม่มีการจัดอันดับความน่าเชื่อถือ (Unrated) / ตราสารหนี้ที่มีการจัดอันดับความน่าเชื่อถือต่ำกว่าอันดับที่สามารถลงทุนได้ (Non-Investment Grade) เป็นอย่างดีแล้วว่า “ตราสารหนี้ Unrated / ตราสารหนี้ Non-Investment Grade อาจมีความเสี่ยงด้านเครดิตและความเสี่ยงด้านสภาพคล่องสูงกว่าตราสารหนี้ทั่วไป มีความเสี่ยงที่จะสูญเสียเงินลงทุนทั้งหมด หากผู้ออกตราสาร (Issuer) ล้มละลาย หรือ ปฏิเสธไม่จ่าย/ชำระตามสัญญา”
3. ในกรณีที่ บล.เอเชีย พลัส มิได้เป็นผู้ออกหุ้นกู้ที่มีอนุพันธ์แฝงเอง บล. เอเชีย พลัส จะคัดเลือกผู้ออกหุ้นกู้ที่มีอนุพันธ์แฝงที่มี International Credit Rating ที่ไม่ต่ำกว่า Investment Grade แต่อย่างไรก็ตามหากผู้ออกหุ้นกู้ที่มีอนุพันธ์แฝง ล้มละลาย หรือ ปฏิเสธไม่จ่าย/ชำระตามสัญญา ทาง บล.เอเชีย พลัส จะทำหน้าที่เป็น ‘ตัวกลาง’ ในการประสานงานและติดตามทวงถามให้
4. เจ้าพเจ้ามีความเสี่ยงที่จะสูญเสียเงินลงทุนทั้งหมด หากหุ้นกู้ที่มีอนุพันธ์แฝงนั้นเป็นชนิดที่ไม่มีการคุ้มครองเงินต้น หรือ เจ้าพเจ้ามีความเสี่ยงที่จะสูญเสียเงินลงทุนบางส่วน หากหุ้นกู้ที่มีอนุพันธ์แฝงนั้นเป็นชนิดที่คุ้มครองเงินต้นต่ำกว่า 100% ของเงินลงทุน
5. หุ้นกู้ที่มีอนุพันธ์แฝงไม่มีตลาดรองที่ซื้อขายได้สะดวก ทำให้ผู้ลงทุนอาจไม่สามารถซื้อขายได้ในเวลาที่ต้องการหรือในราคาที่เหมาะสม
6. เจ้าพเจ้ามีความเสี่ยงที่จะเสียโอกาสในการได้รับผลตอบแทนตามที่คาดไว้ก่อนเริ่มการลงทุน หากผู้ออกหุ้นกู้ที่มีอนุพันธ์แฝงใช้สิทธิ์ไถ่ถอนตราสารก่อนครบกำหนด (กรณีที่หุ้นกู้ที่มีอนุพันธ์แฝงนั้นระบุสิทธิ์ไถ่ถอนได้ก่อนครบกำหนด)

# Product Risks

1. หุ้นกู้ที่มีอนุพันธ์แฝง เป็นหุ้นกู้ที่มีลักษณะผสมระหว่างตราสารหนี้ (Fixed Incomes) และตราสารอนุพันธ์ (Derivatives) โดยการจ่ายผลตอบแทน การชำระคืนเงินต้นทั้งหมดหรือบางส่วน จะอ้างอิงกับปัจจัยต่างๆตามที่กำหนดในข้อกำหนดสิทธิ์ ซึ่งแตกต่างจากหุ้นกู้ทั่วไป
2. เจ้าหนี้ได้รับทราบและมีความเข้าใจเกี่ยวกับลักษณะ ความเสี่ยง และผลตอบแทนที่เกี่ยวข้องกับตราสารหนี้ที่ไม่มีการจัดอันดับความน่าเชื่อถือ (Unrated) / ตราสารหนี้ที่มีการจัดอันดับความน่าเชื่อถือต่ำกว่าอันดับที่สามารถลงทุนได้ (Non-Investment Grade) เป็นอย่างดีแล้ว ว่า “ตราสารหนี้ Unrated / ตราสารหนี้ Non-Investment Grade อาจมีความเสี่ยงด้านเครดิตและความเสี่ยงด้านสภาพคล่อง สูงกว่าตราสารหนี้ทั่วไป มีความเสี่ยงที่จะสูญเสียเงินลงทุนทั้งหมด หากผู้ออกตราสาร (Issuer) ล้มละลาย หรือ ปฏิเสธไม่จ่าย/ชำระตามสัญญา”
3. ในกรณีที่ บล.เอเชีย พลัส มิได้เป็นผู้ออกหุ้นกู้ที่มีอนุพันธ์แฝงเอง บล. เอเชีย พลัส จะคัดเลือกผู้ออกหุ้นกู้ที่มีอนุพันธ์แฝงที่มี International Credit Rating ที่ไม่ต่ำกว่า Investment Grade แต่อย่างไรก็ตามหากผู้ออกหุ้นกู้ที่มีอนุพันธ์แฝง ล้มละลาย หรือ ปฏิเสธไม่จ่าย/ชำระตามสัญญา ทาง บล.เอเชีย พลัส จะทำหน้าที่เป็น ‘ตัวกลาง’ ในการประสานงานและติดตามทวงถามให้
4. เจ้าหนี้มีความเสี่ยงที่จะสูญเสียเงินลงทุนทั้งหมด หากหุ้นกู้ที่มีอนุพันธ์แฝงนั้นเป็นชนิดที่ไม่มีการคุ้มครองเงินต้น หรือ เจ้าหนี้มีความเสี่ยงที่จะสูญเสียเงินลงทุนบางส่วน หากหุ้นกู้ที่มีอนุพันธ์แฝงนั้นเป็นชนิดที่คุ้มครองเงินต้นต่ำกว่า 100% ของเงินลงทุน
5. หุ้นกู้ที่มีอนุพันธ์แฝงไม่มีตลาดรองที่ซื้อขายได้สะดวก ทำให้ผู้ลงทุนอาจไม่สามารถซื้อขายได้ในเวลาที่ต้องการหรือในราคาที่เหมาะสม
6. เจ้าหนี้มีความเสี่ยงที่จะเสียโอกาสในการได้รับผลตอบแทนตามที่คาดไว้ก่อนเริ่มการลงทุน หากผู้ออกหุ้นกู้ที่มีอนุพันธ์แฝงใช้สิทธิ์ไถ่ถอนตราสารก่อนครบกำหนด (กรณีที่หุ้นกู้ที่มีอนุพันธ์แฝงนั้นระบุสิทธิ์ไถ่ถอนได้ก่อนครบกำหนด) กรณีซื้อหุ้นกู้ที่มีอนุพันธ์แฝง (Structured Notes) ที่มี underlying เป็นหุ้นในตลาด London Stock Exchange, Euronext Paris Stock Exchange, Hong Kong Stock Exchange หากครบกำหนดสัญญาและเกิดการ strike ได้หุ้น จะมีค่าใช้จ่ายเพิ่มเติมดังนี้

- London Stock Exchange ค่า stamp duty 0.50%
- Euronext Paris Stock Exchange ค่า exchange tax 0.30%
- Hong Kong Stock Exchange ค่า stamp duty 0.10%

7. ทั้งนี้เนื่องจากเวลาที่เกิดการ strike ได้หุ้นเมื่อหุ้นกู้ที่มีอนุพันธ์แฝงครบอายุ ผู้ออก (issuer) จะนำเงินต้นไปซื้อหุ้นดังกล่าวในตลาดนั้นๆ จึงมีค่าใช้จ่ายที่เรียกเก็บจากตลาดนั้นๆ

# Disclaimer

ลูกค้า/ผู้อ่านได้อ่านและศึกษารายละเอียด ข้อมูล ลักษณะ สถานะต่างๆ ของหุ้นกู้ที่มีอนุพันธ์แฝงและหุ้นอ้างอิงเนื่องจากการลงทุน รวมทั้งเอกสารต่างๆ ที่เกี่ยวข้องของผู้ออกหุ้นกู้ที่มีอนุพันธ์แฝงชุดนี้ครบถ้วนทุกประการแล้ว (รวมทั้ง Disclaimer ของผู้ออกหุ้นกู้ที่มีอนุพันธ์แฝงด้วย) และจะเป็นผู้ใช้ดุลพินิจในการตัดสินใจซื้อ/ขาย หุ้นกู้ที่มีอนุพันธ์แฝงชุดนี้ด้วยตนเอง การตัดสินใจดังกล่าว ไม่ว่าจะเกิดจากการอ่านเอกสารฉบับนี้หรือไม่ก็ตามไม่มีส่วนเกี่ยวข้องหรือการะผูกพันใดๆ กับ บล.เอเชียพลัส และฝ่าย Global Investment

ลูกค้า/และผู้อ่านรับทราบว่าเอกสารหุ้นกู้ที่มีอนุพันธ์แฝงชุดนี้ จัดทำขึ้นโดยพิจารณาคัดเลือกหุ้นพื้นฐานดีเป็นหลักทรัพย์สินอ้างอิงบนหุ้นกู้ที่มีอนุพันธ์แฝงรวมทั้งลักษณะโครงสร้างของหุ้นกู้ที่มีอนุพันธ์แฝงเช่น ความเหมาะสมของอัตราดอกเบี้ยที่ลูกค้าได้รับ บล.เอเชียพลัส และฝ่าย Global Investment ไม่อาจรับรองความถูกต้องของข้อมูลใดๆ และรายละเอียดต่างๆ ตามเอกสารฉบับนี้ได้ รวมทั้งขอสงวนสิทธิปฏิเสธความรับผิดชอบใดๆ ในการให้ความเห็น ข้อเสนอแนะในการลงทุนของหุ้นกู้ที่มีอนุพันธ์แฝงชุดนี้และหลักทรัพย์อ้างอิงอื่นๆ

โดยที่ บล.เอเชียพลัส และฝ่าย Global Investment ไม่มีความเกี่ยวข้องใดๆ กับหุ้นกู้ที่มีอนุพันธ์แฝงชุดนี้ เมื่อลูกค้า/ผู้อ่านซื้อหุ้นกู้ที่มีอนุพันธ์แฝงชุดนี้แล้ว หากเกิดความเสียหายด้วยประการใดๆ หรือไม่ก็ตาม ลูกค้า/ผู้อ่านขอสงวนสิทธิเรียกร้องค่าเสียหายจาก บล.เอเชียพลัส และฝ่าย Global Investment ทุกประการ

# ลงทุนต่างประเทศกับ เอเชีย พลัส

ติดต่อฝ่ายลงทุนต่างประเทศ (Global Investment)



0 2680 1888



global@asiaplus.co.th



asiaplus.co.th



Asia Plus Group

## Disclaimer

ข้อมูลในเอกสารฉบับนี้ รวบรวมมาจากแหล่งข้อมูลที่นำเชื่อถือ อย่างไรก็ดี บริษัทหลักทรัพย์ เอเชีย พลัส จำกัด ไม่สามารถที่จะยืนยันหรือรับรองความถูกต้องของข้อมูลเหล่านี้ได้ ไม่ว่าประการใดๆ บทวิเคราะห์ในเอกสารนี้ จัดทำขึ้นโดยอ้างอิงหลักเกณฑ์ทางวิชาการเกี่ยวกับหลักการวิเคราะห์ และมิได้เป็นการชี้แนะ หรือเสนอแนะให้ซื้อหรือขายหลักทรัพย์ใดๆ การตัดสินใจซื้อหรือขายหลักทรัพย์ใดๆ ของผู้อ่าน ไม่ว่าจะเกิดจากการอ่านบทความในเอกสารนี้หรือไม่ก็ตาม ล้วนเป็นผลจากการใช้วิจารณญาณของผู้อ่าน โดยไม่มีส่วนเกี่ยวข้องหรือพัวพันใดๆ กับ บริษัทหลักทรัพย์ เอเชีย พลัส จำกัด ไม่ว่ากรณีใด